

## Ficha de reporte

### Porcentaje de mujeres que realizan su trabajo en condiciones críticas

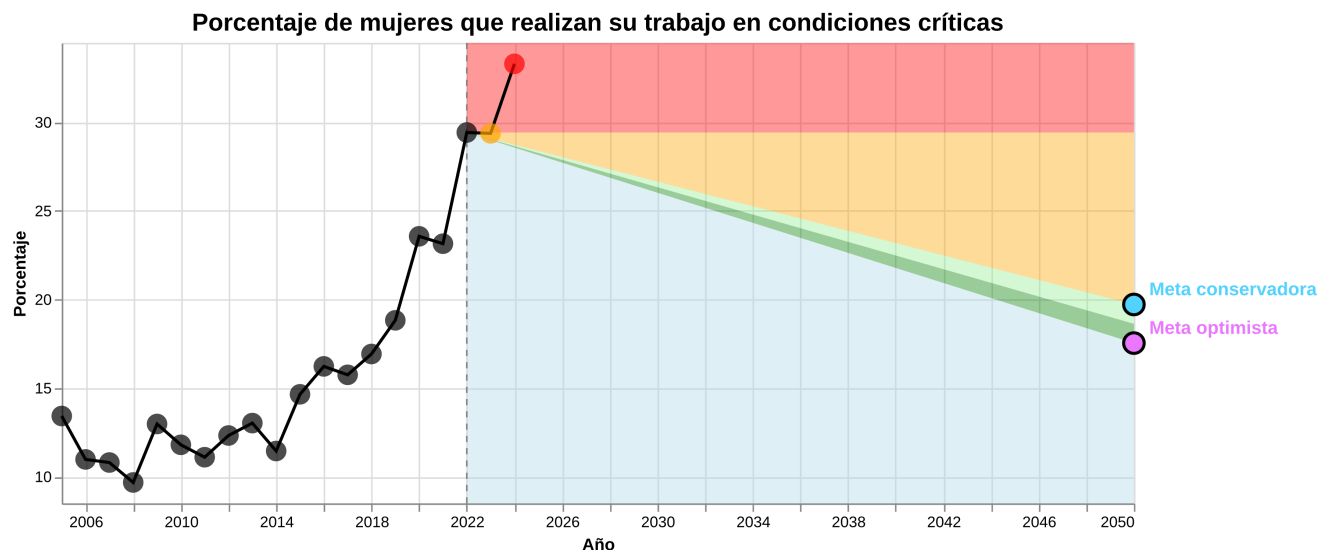
**Definición:** La tasa de condiciones críticas de ocupación (TCCO) comprende a las mujeres ocupadas que laboraron menos de 35 horas por razones de mercado, a quienes trabajaron entre 35 y 48 horas semanales y percibieron ingresos de hasta un salario mínimo y a las ocupadas en jornadas de trabajo por más de 48 horas semanales e ingresos entre uno y dos salarios mínimos.

**Fuente:** Instituto Nacional de Estadística y Geografía (INEGI). Encuesta Nacional de Ocupación y Empleo (ENOE). Sistema de Consulta Infoenoe.

Este indicador forma parte del PED 2050.

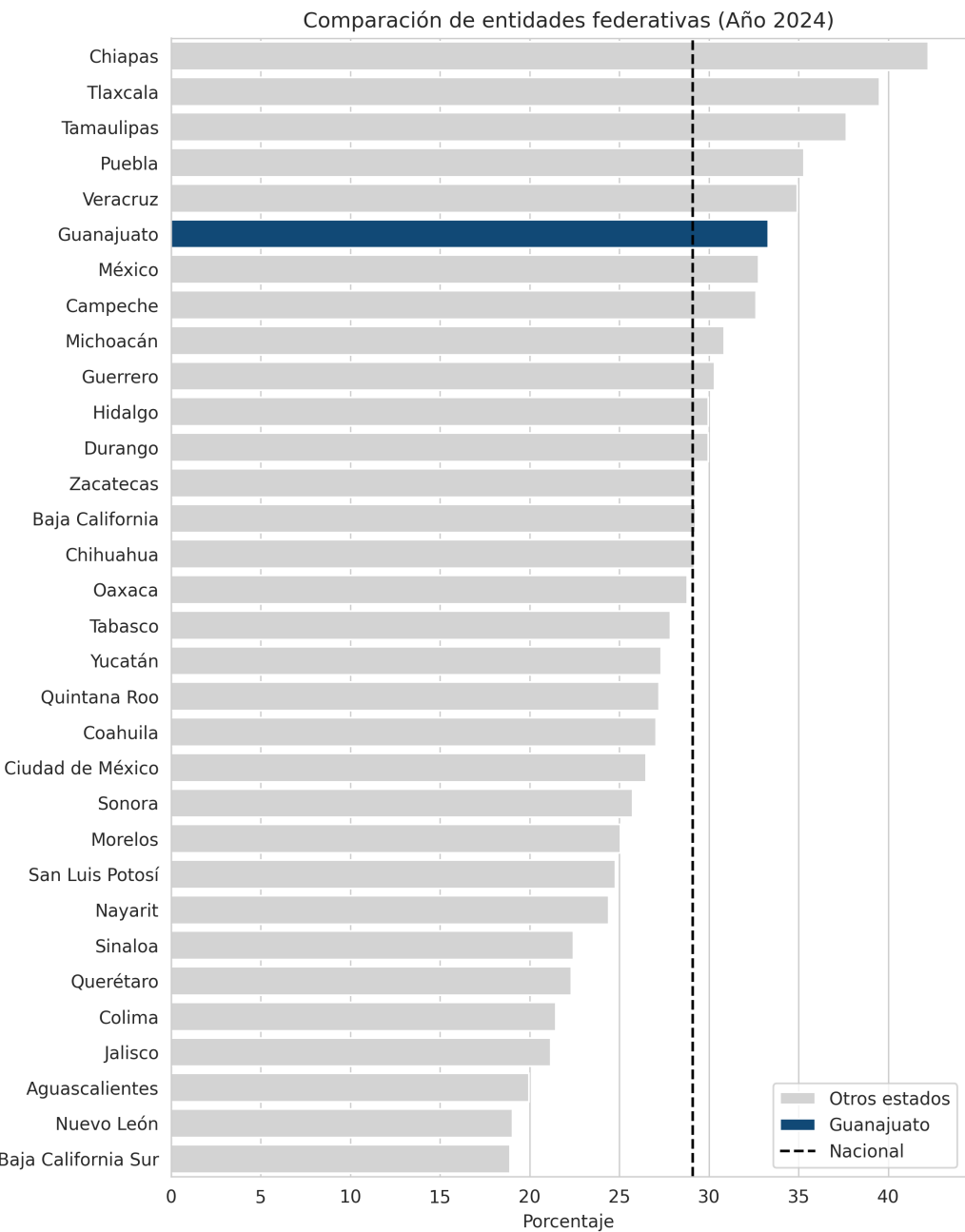
A continuación se muestra el grado de cumplimiento

Último valor: 33.30 (2024)  
Índice de logro: -0.40  
Semáforo de avance: Zona roja: retroceso con respecto al año base  
Ranking estatal: 27 de 32

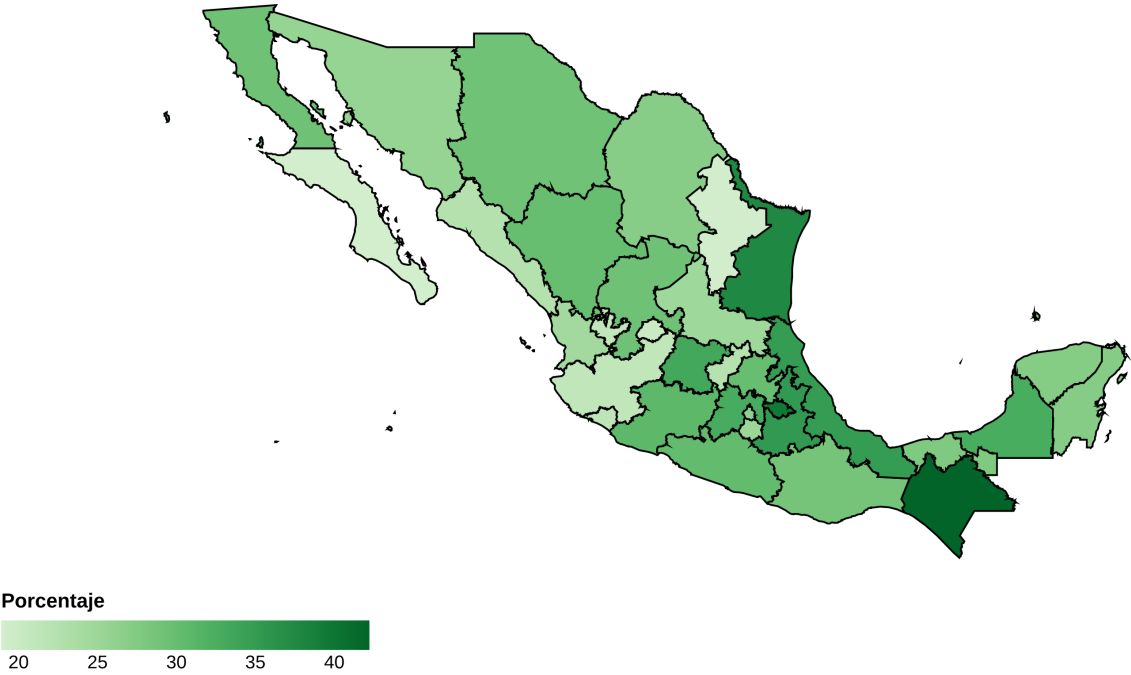


Año línea base: 2022  
Valor línea base: 29.43  
Meta 2050 conservadora: 19.72  
Razón meta conservadora: Promedio de los primeros 10 lugares en 2022  
Meta 2050 optimista: 17.54  
Razón meta optimista: Promedio de los primeros 5 lugares en 2022

# Comparación con otros estados



Porcentaje de mujeres que realizan su trabajo en condiciones críticas -  
Total - 2024



# Comparación en el tiempo

