

## Ficha de reporte

### Porcentaje de recursos de apelación resueltos con sentencia confirmatoria en el Sistema Penal Acusatorio

**Definición:** Es el número de recursos de apelación que fueron resueltos con sentencia confirmatoria por los órganos jurisdiccionales en segunda instancia del Sistema Penal Acusatorio, entre el total de recursos de apelación resueltos por los órganos jurisdiccionales en segunda instancia del Sistema Penal Acusatorio durante el año, multiplicado por cien.

**Fuente:** Sistema Nacional de Información Estadística y Geográfica (SNIEG). Catálogo Nacional de Indicadores. Con información del Instituto Nacional de Estadística y Geografía (INEGI), Censo Nacional de Impartición de Justicia Estatal (CNIJE).

Este indicador forma parte del PED 2050.

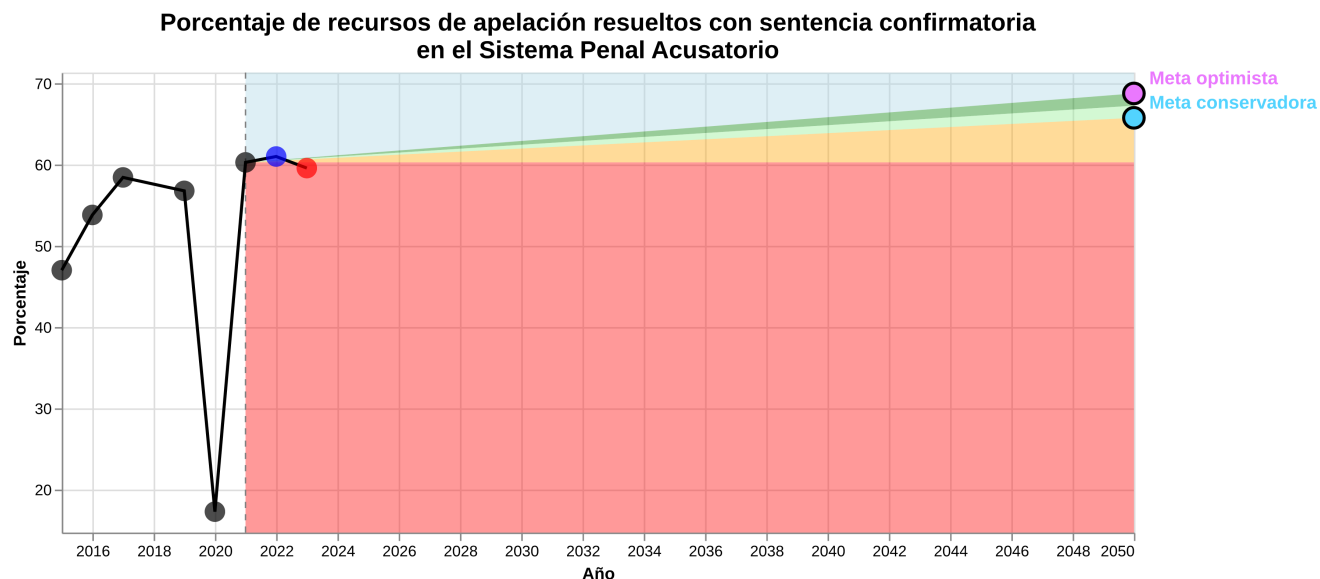
A continuación se muestra el grado de cumplimiento

Último valor: 59.61 (2023)

Índice de logro: -0.13

Semáforo de avance: Zona roja: retroceso con respecto al año base

Ranking estatal: 11 de 30



Año línea base: 2021

Valor línea base: 60.31

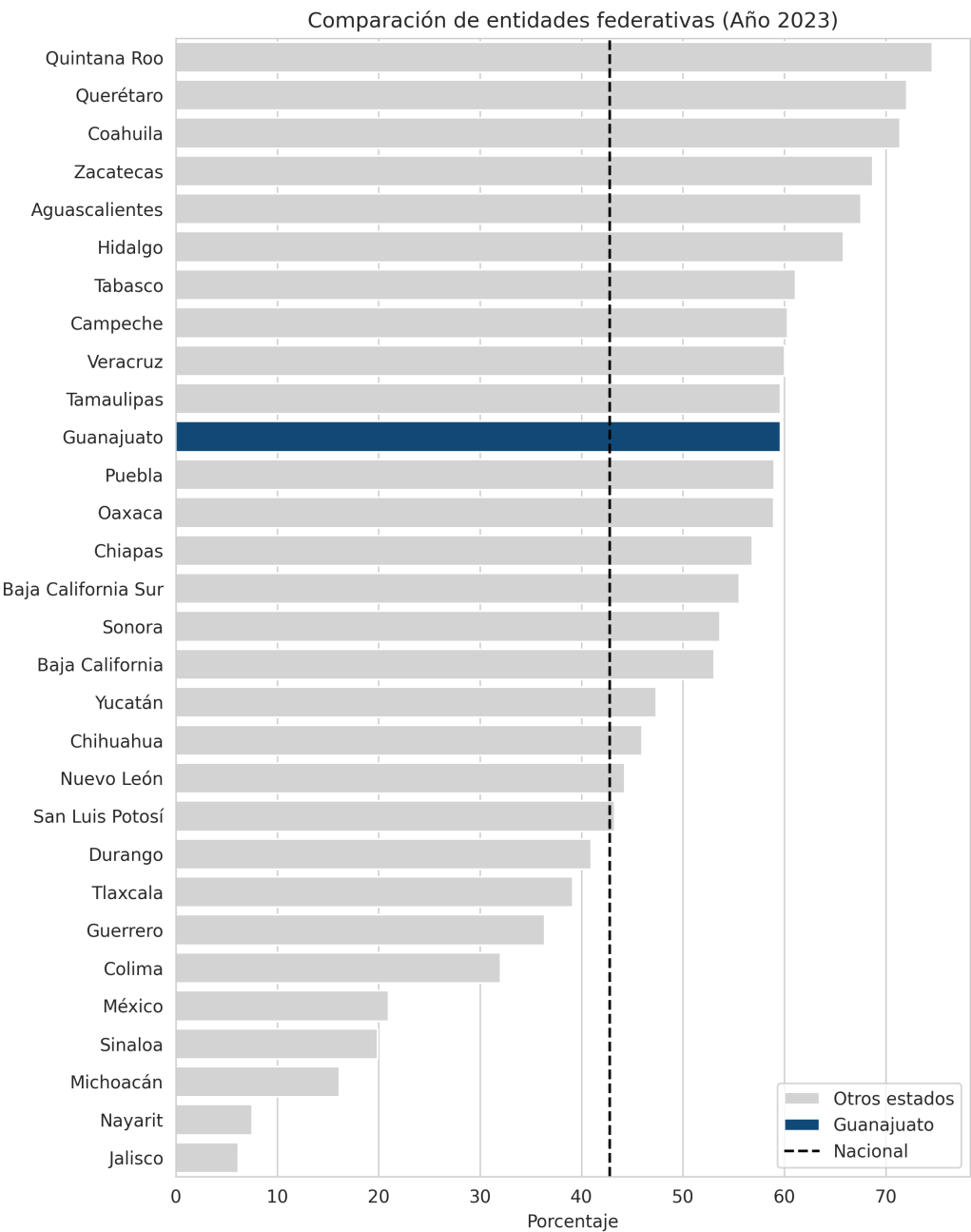
Meta 2050 conservadora: 65.80

Razón meta conservadora: Alcanzar el promedio de las cinco mejores entidades reportadas

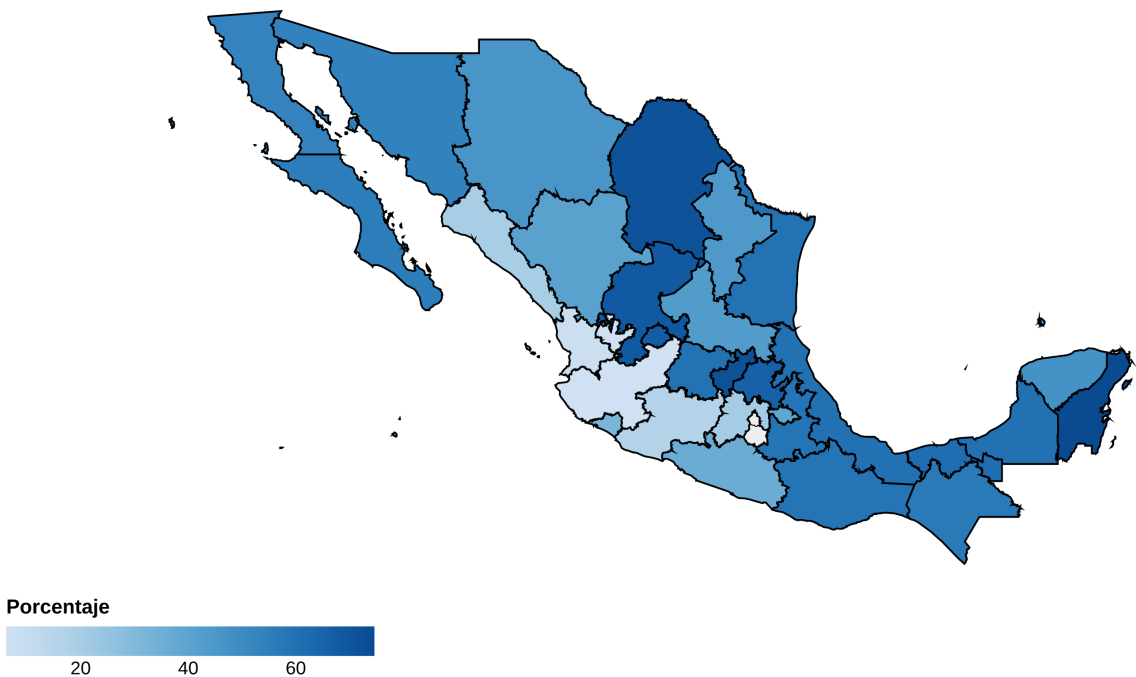
Meta 2050 optimista: 68.80

Razón meta optimista: Alcanzar el valor del mejor estado reportado

# Comparación con otros estados



**Porcentaje de recursos de apelación resueltos con sentencia confirmatoria  
en el Sistema Penal Acusatorio - Total - 2023**



# Comparación en el tiempo

