

Ficha de reporte

Porcentaje de la población que percibe a su estado como seguro

Definición: Mide el número de personas que perciben su entidad federativa como insegura, estimadas en población de 18 años y más por cada 100 000 habitantes.

Fuente: Estatal:
Instituto Nacional de Estadística y Geografía (INEGI). Catálogo Nacional de Indicadores. Tasa de personas de 18 años y más que considera insegura su entidad federativa, por cada cien mil habitantes de 18 años y más, 2011-2024.

Estatal desglosado por sexo:
Instituto Nacional de Estadística y Geografía (INEGI). Catálogo Nacional de Indicadores. Tasa de personas de 18 años y más que considera insegura su entidad federativa, por cada cien mil habitantes de 18 años y más, 2011-2024.

Este indicador forma parte del PED 2050.

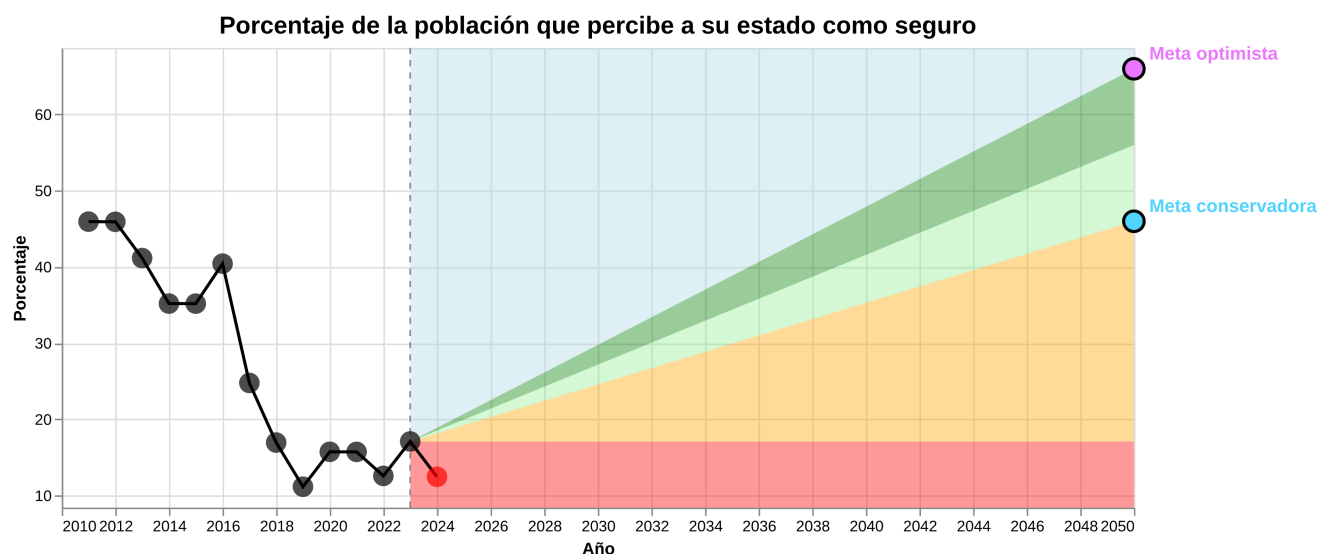
A continuación se muestra el grado de cumplimiento

Último valor: 12.48 (2024)

Índice de logro: -0.16

Semáforo de avance: Zona roja: retroceso con respecto al año base

Ranking estatal: 31 de 32



Año línea base: 2023

Valor línea base: 17.10

Meta 2050 conservadora: 46.00

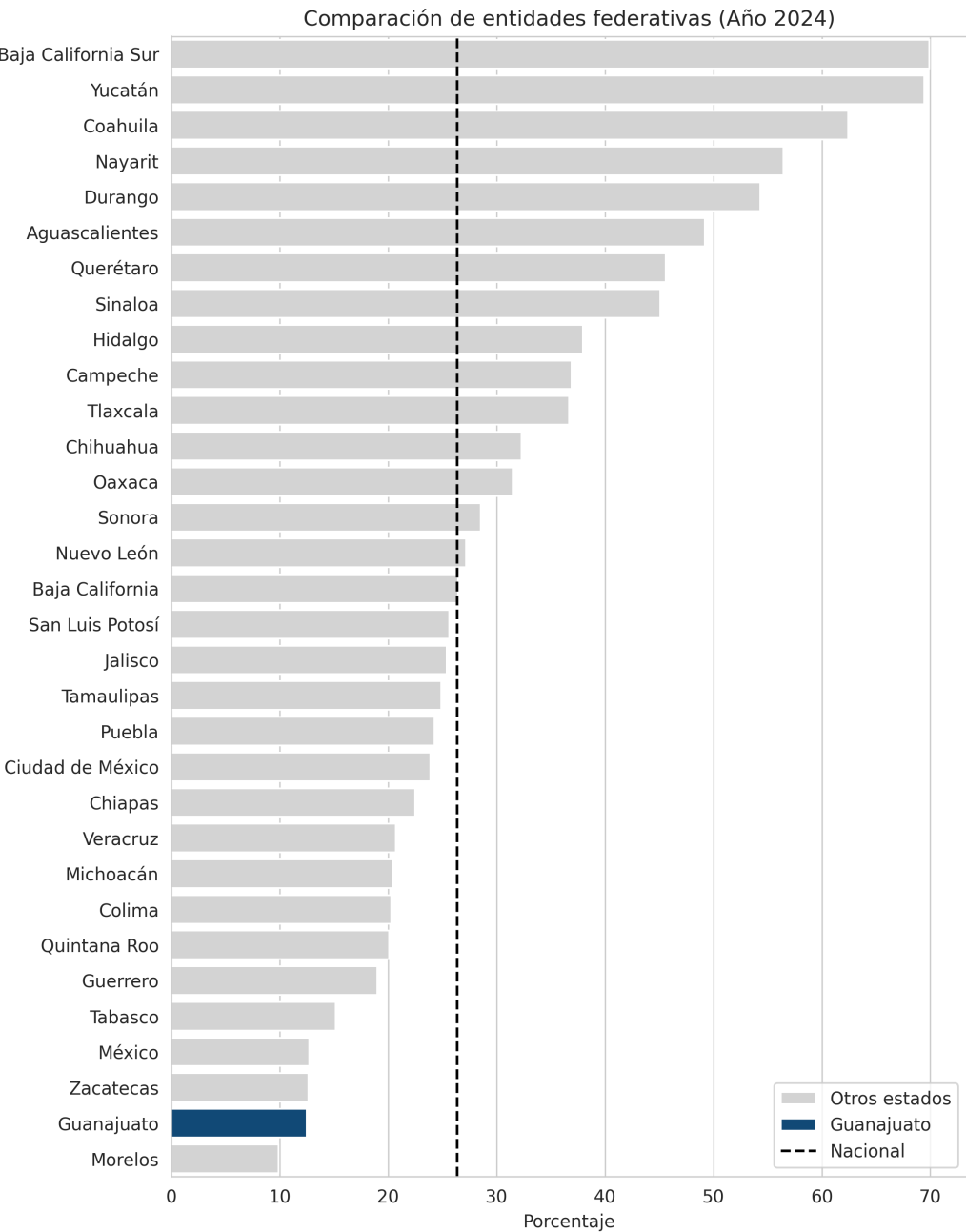
Razón meta conservadora: Mejor dato de Guanajuato en la serie histórica

Meta 2050 optimista: 66.00

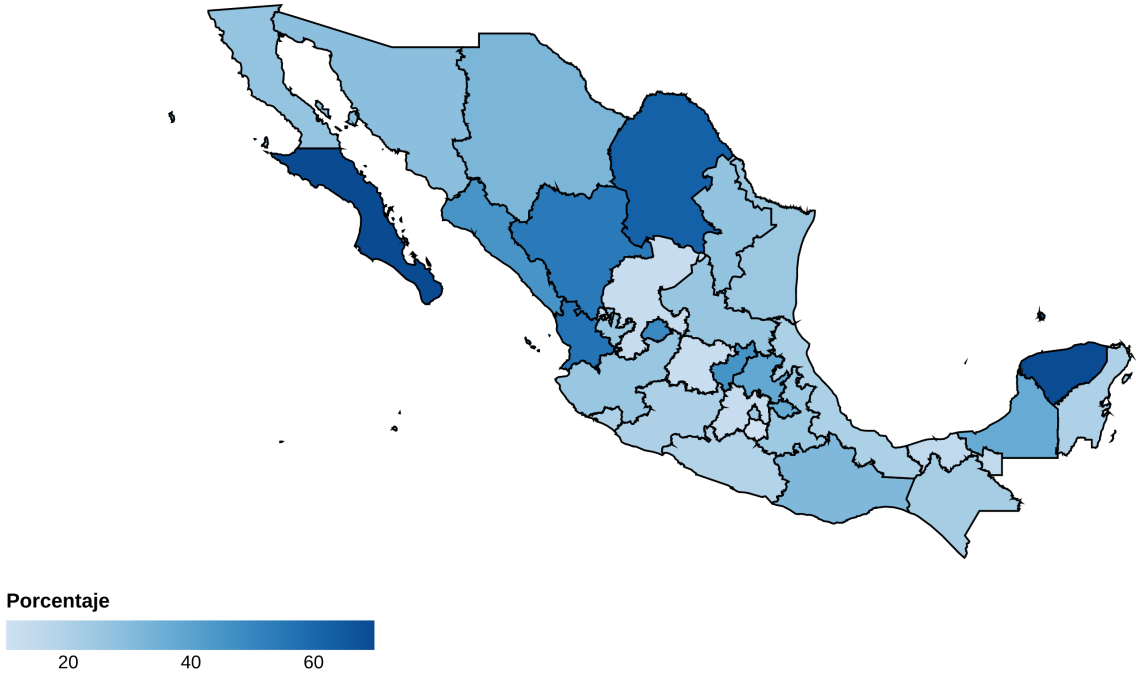
Razón meta optimista: La meta más elevada propuesta, similar a los valores de Baja California

Sur y Yucatán.

Comparación con otros estados



**Porcentaje de la población que percibe a su estado como seguro - Total -
2024**



Comparación en el tiempo

