

Ficha de reporte

Porcentaje de unidades económicas que separan sus residuos

Definición: Porcentaje de unidades económicas grandes que separan los residuos o desechos que generan.

Fuente: Estatal: Instituto Nacional de Estadística y Geografía (INEGI). Censo Económico 2014, 2019.

Municipal: El Banco Nacional de México (CITIBANAMEX) 2024. Índice de Ciudades Sostenibles 2023. Con información del INEGI, Censos Económicos 2014 y 2019.

Este indicador forma parte del PED 2050.

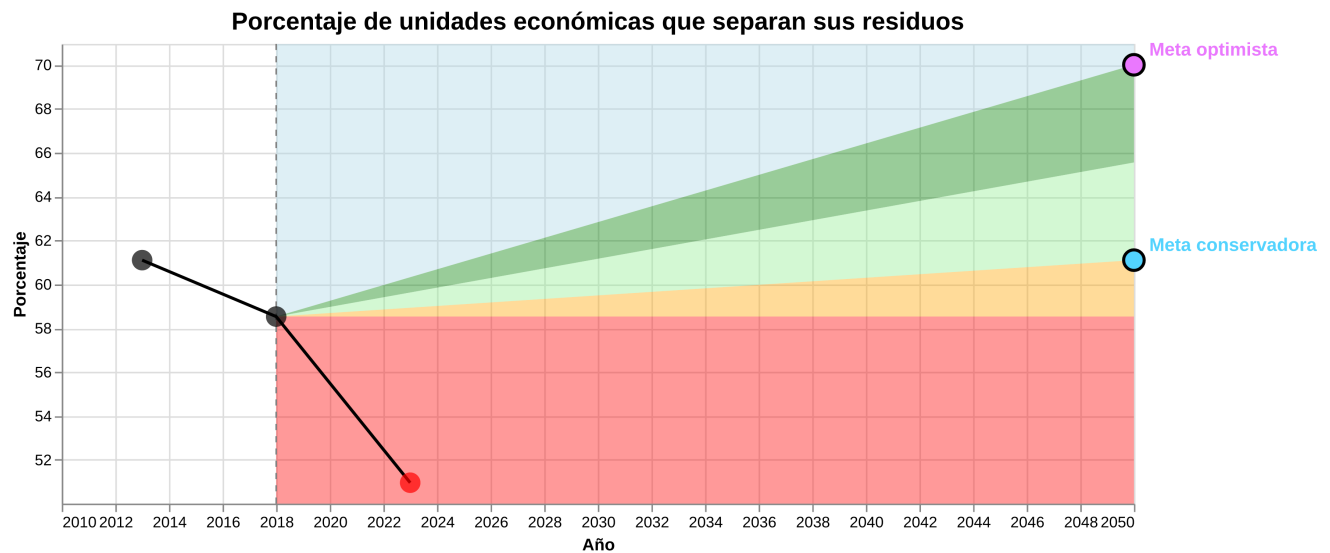
A continuación se muestra el grado de cumplimiento

Último valor: 50.96 (2023)

Índice de logro: -1.00

Semáforo de avance: Zona roja: retroceso con respecto al año base

Ranking estatal: 2 de 32



Año línea base: 2018

Valor línea base: 58.53

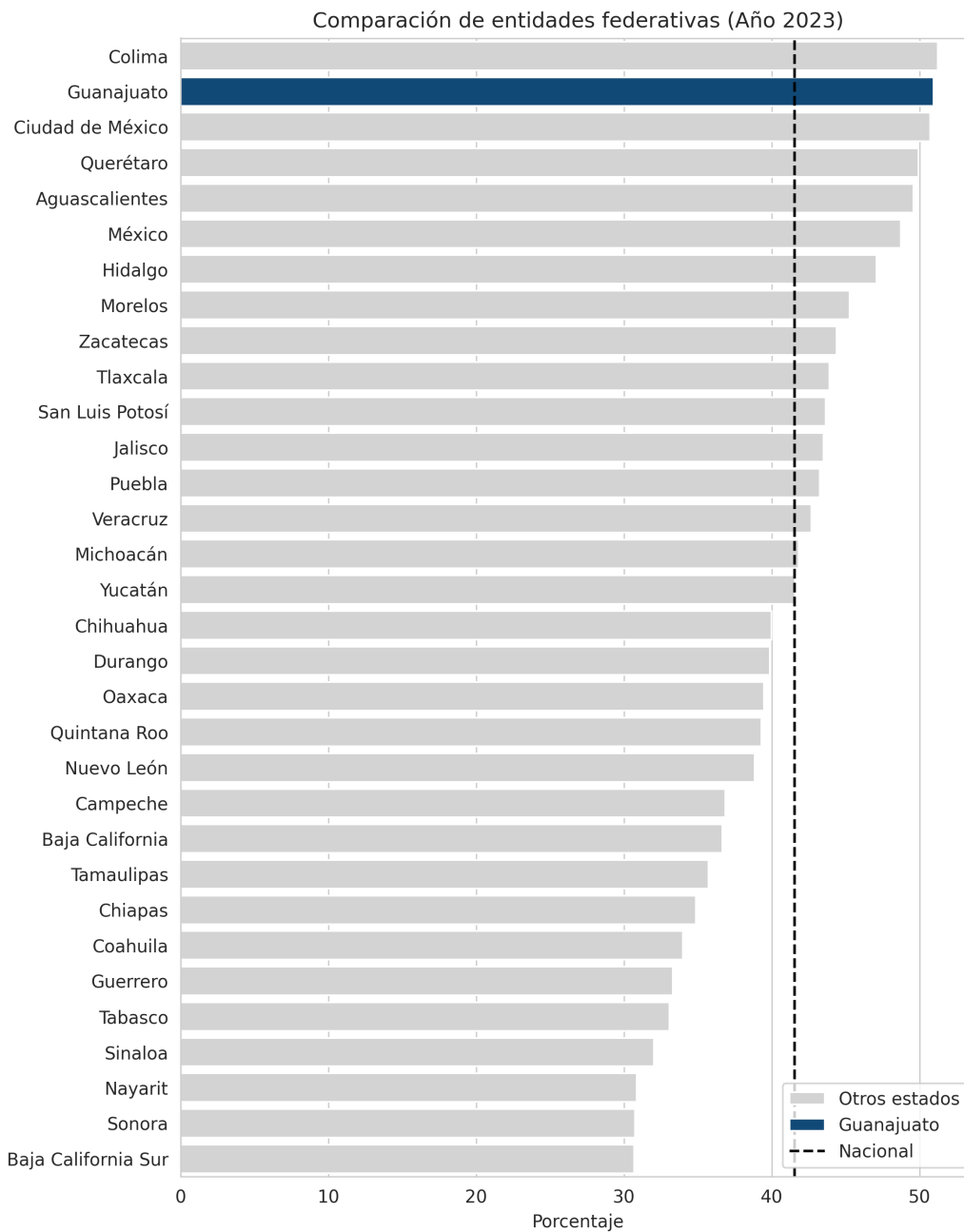
Meta 2050 conservadora: 61.10

Razón meta conservadora: Obtener el valor ya registrado por Guanajuato en 2013

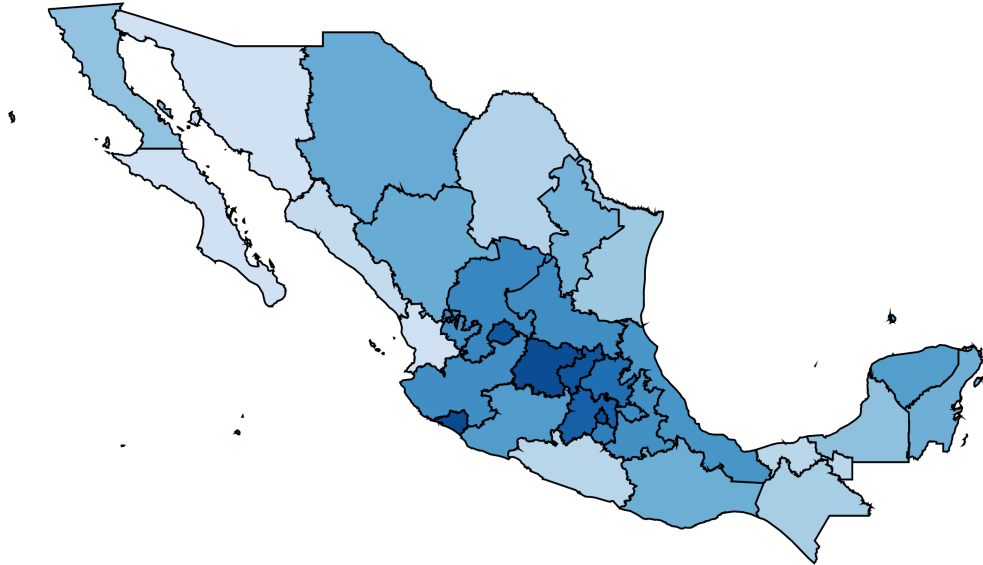
Meta 2050 optimista: 70.00

Razón meta optimista: Lograr que 7 de cada 10 empresas separen sus residuos

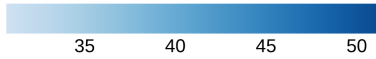
Comparación con otros estados



Porcentaje de unidades económicas que separan sus residuos - Total - 2023



Porcentaje



Comparación en el tiempo

