

## Ficha de reporte

### Subíndice de ciudades y comunidades sostenibles

**Definición:** El subíndice de ciudades y comunidades sostenibles del índice de estados sostenibles está basado en los siguientes indicadores: 1) Carencia por calidad y espacios de la vivienda 2) Carencia por acceso a los servicios básicos de la vivienda 3) Personas que llegan a la escuela en menos de 30 minutos 4) Disposición adecuada de residuos sólidos urbanos 5) Gestión de la calidad del aire 6) Programas de gestión de la calidad del aire 7) Porcentaje de ciudades que aprueban las NOM de calidad del aire 8) Sitios de Disposición Final con manejo adecuado (NOM-083) 9) Promedio de densidad de áreas verdes urbanas en las zonas metropolitanas del estado 10) Promedio de accesibilidad peatonal a áreas verdes en las zonas metropolitanas del estado 11) Promedio de áreas verdes per cápita en las zonas metropolitanas del estado 12) Personas que llegan al trabajo en menos de 30 minutos 13) Porcentaje de viajes en modos de transporte públicos y no motorizados.

El subíndice de ciudades y comunidades sostenibles del índice de ciudades sostenibles está basado en los siguientes indicadores: 1) Carencia por calidad y espacios de la vivienda; 2) Carencia por acceso a los servicios básicos de la vivienda; 3) Viviendas intraurbanas; 4) Personas que llegan a la escuela en menos de 30 minutos; 5) Personas que llegan al trabajo en menos de 30 minutos; 6) Atlas Municipal de Riesgos; 7) Disposición adecuada de residuos sólidos urbanos; 8) Calidad del aire; 9) Programas de gestión de la calidad del aire; 10) Densidad de áreas verdes urbanas; 11) Accesibilidad peatonal a áreas verdes; 12) Áreas verdes per cápita.

**Fuente:** Estatal:  
El Banco Nacional de México (CITIBANAMEX), 2024. Índice de Estados Sostenibles 2023.

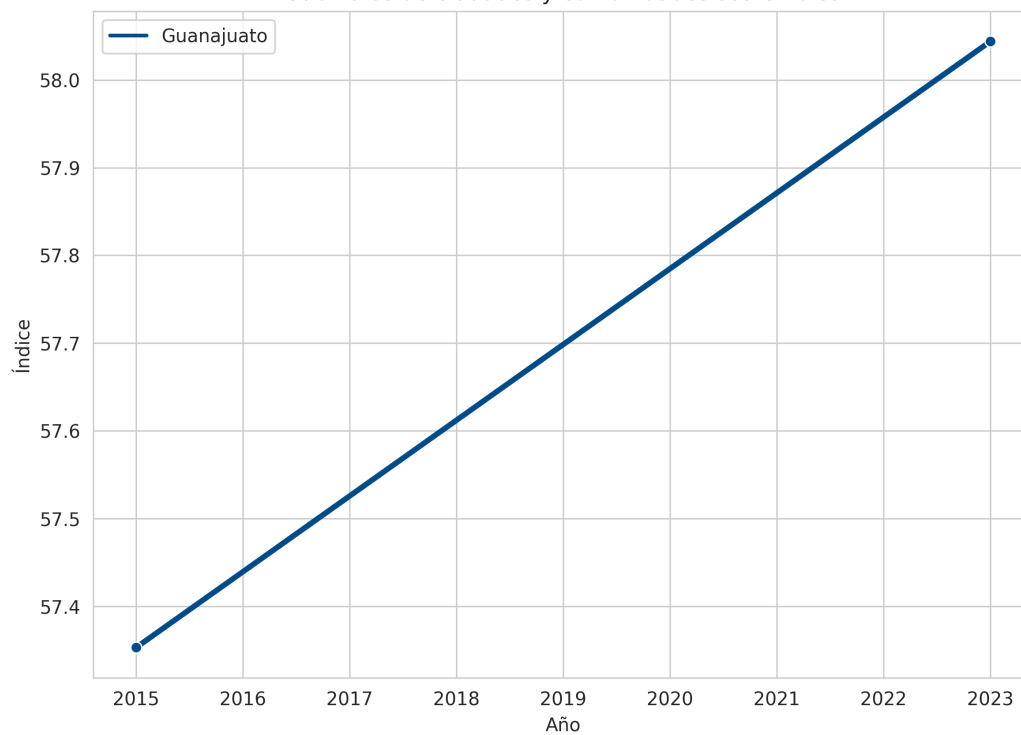
Metrópoli:  
El Banco Nacional de México (CITIBANAMEX) , 2024. Índice de Ciudades Sostenibles 2023.

**Ranking estatal:** 8 de 32

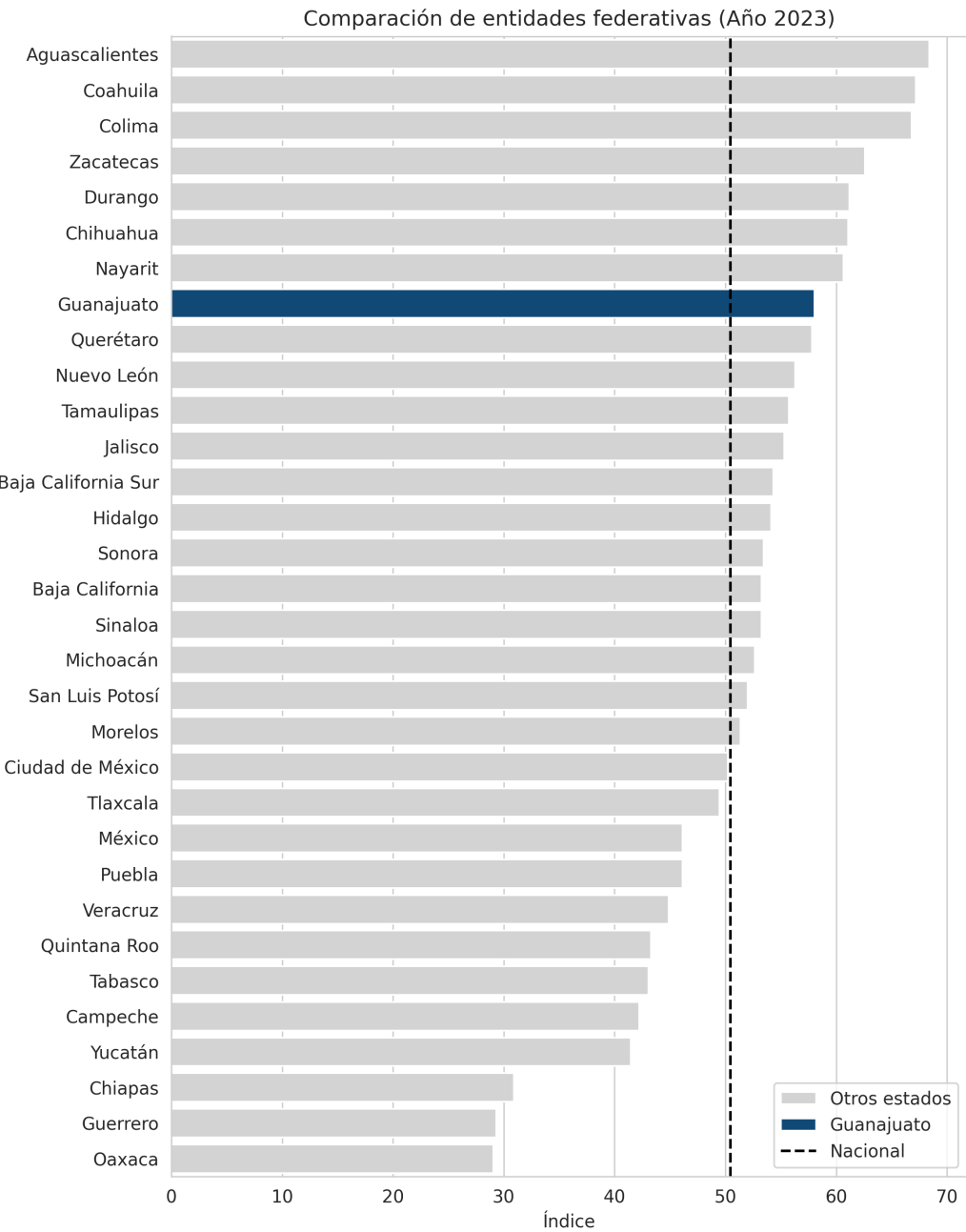
**Último valor:** 58.04 (2023)

### Comparación en el tiempo

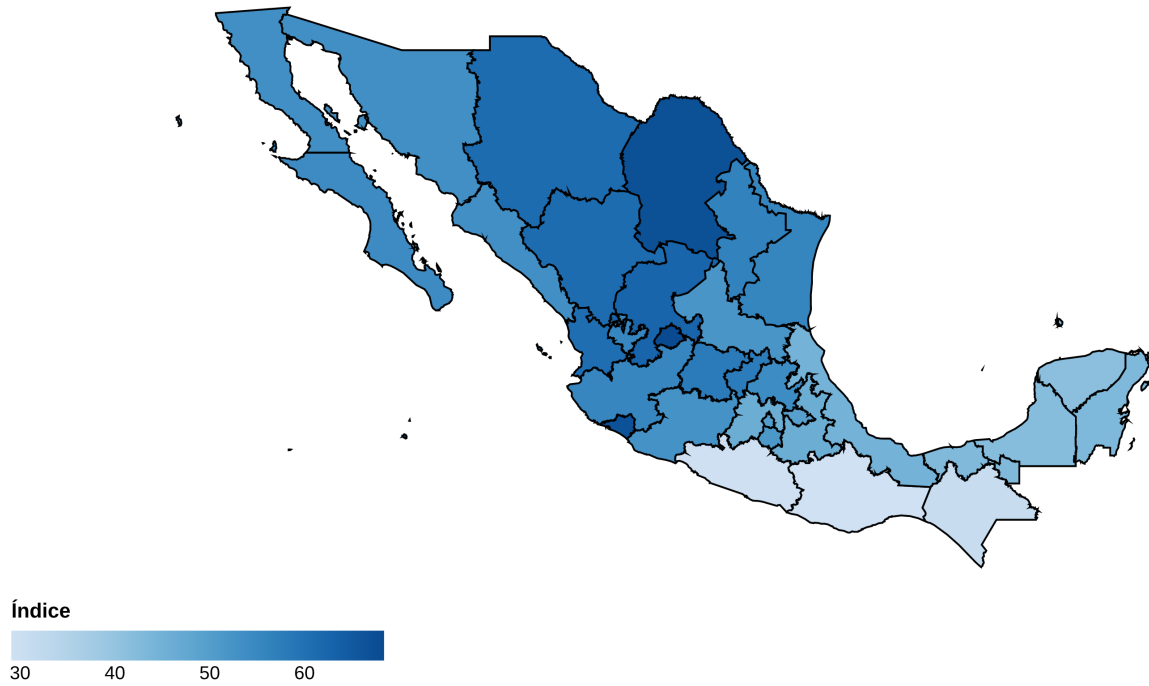
Subíndice de ciudades y comunidades sostenibles



# Comparación con otros estados



## Subíndice de ciudades y comunidades sostenibles - Total - 2023



# Comparación en el tiempo

