

Ficha de reporte

Porcentaje de mujeres que se sienten inseguras en transporte público

Definición: Porcentaje de mujeres de 18 años y más que se sienten inseguras en el transporte público.

Fuente: Instituto Nacional de Estadística y Geografía (INEGI). Encuesta Nacional de Victimización y Percepción sobre Seguridad Pública (ENVIPE) 2015-2024.

Este indicador forma parte del PED 2050.

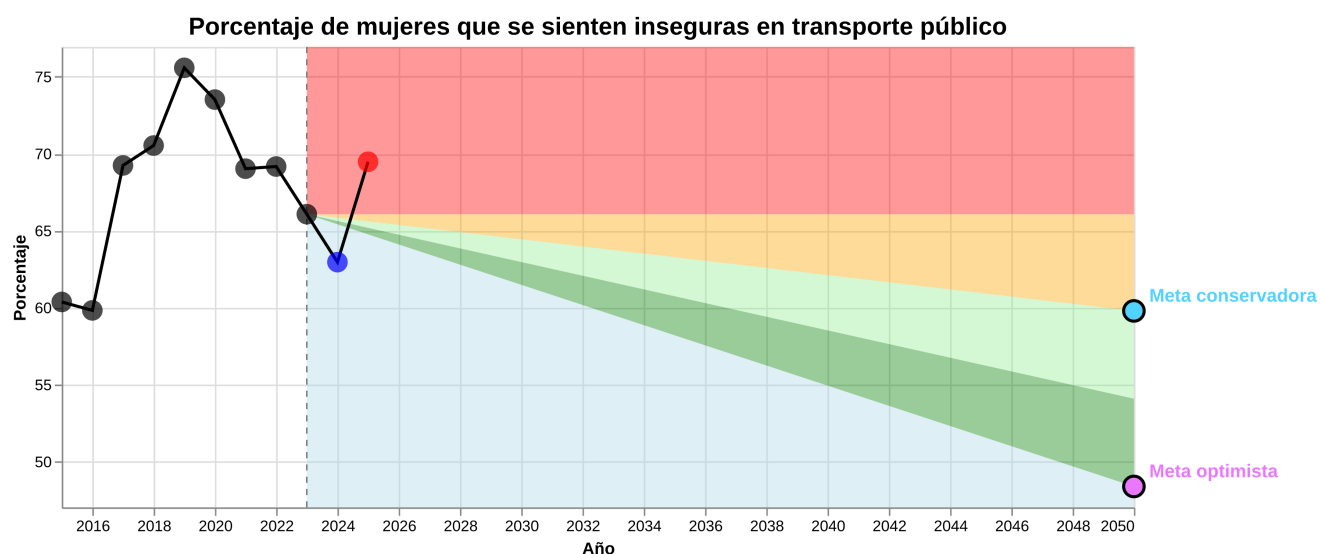
A continuación se muestra el grado de cumplimiento

Último valor: 69.49 (2025)

Índice de logro: -0.54

Semáforo de avance: Zona roja: retroceso con respecto al año base

Ranking estatal: 24 de 32



Año línea base: 2023

Valor línea base: 66.08

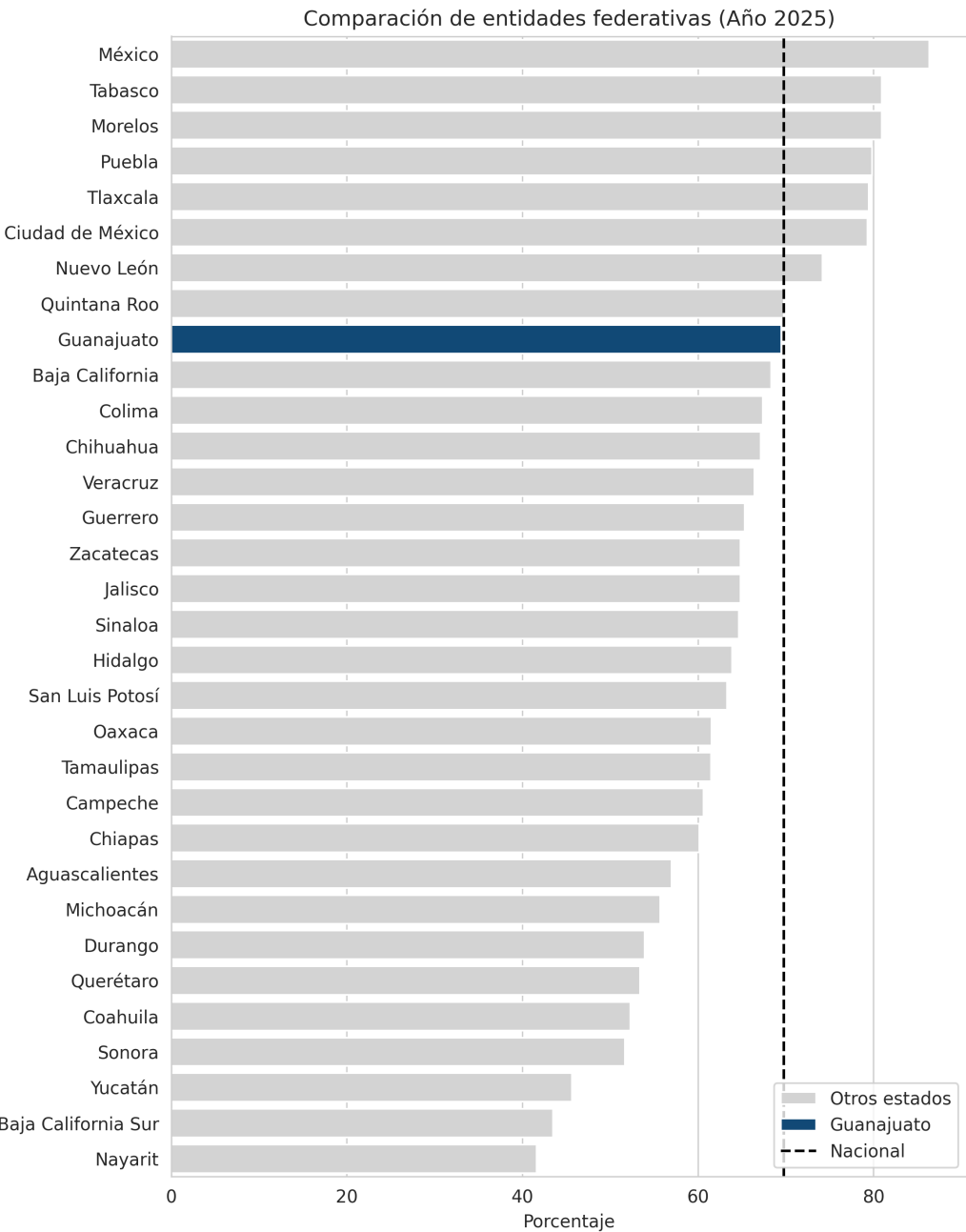
Meta 2050 conservadora: 59.80

Razón meta conservadora: Mejor valor alcanzado por Gto en la serie histórica.

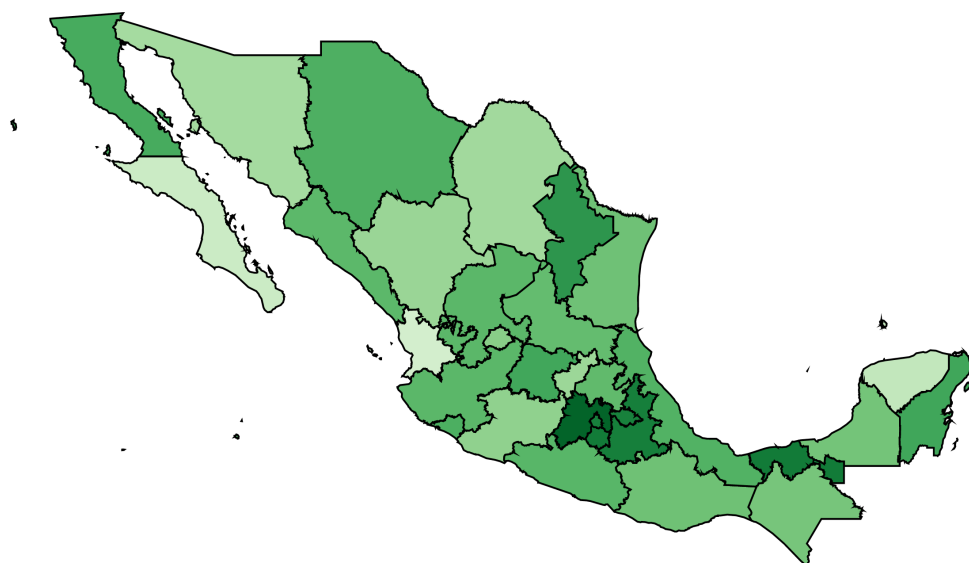
Meta 2050 optimista: 48.40

Razón meta optimista: Porcentaje alcanzado por los cinco mejores estados en el país.

Comparación con otros estados



**Porcentaje de mujeres que se sienten inseguras en transporte público -
Total - 2025**



Porcentaje



Comparación en el tiempo

