

## Ficha de reporte

### Aportación al PIB no petrolero nacional por entidad federativa

**Definición:** Participación porcentual en valores constantes del Producto Interno Bruto de cada entidad federativa al total nacional. No considera minería petrolera. A precios constantes de 2018.

**Fuente:** Instituto Nacional de Estadística y Geografía (INEGI). Banco de Información Económica (BIE). Cuentas Nacionales. Producto Interno Bruto por entidad federativa, base 2018.

Este indicador forma parte del PED 2050.

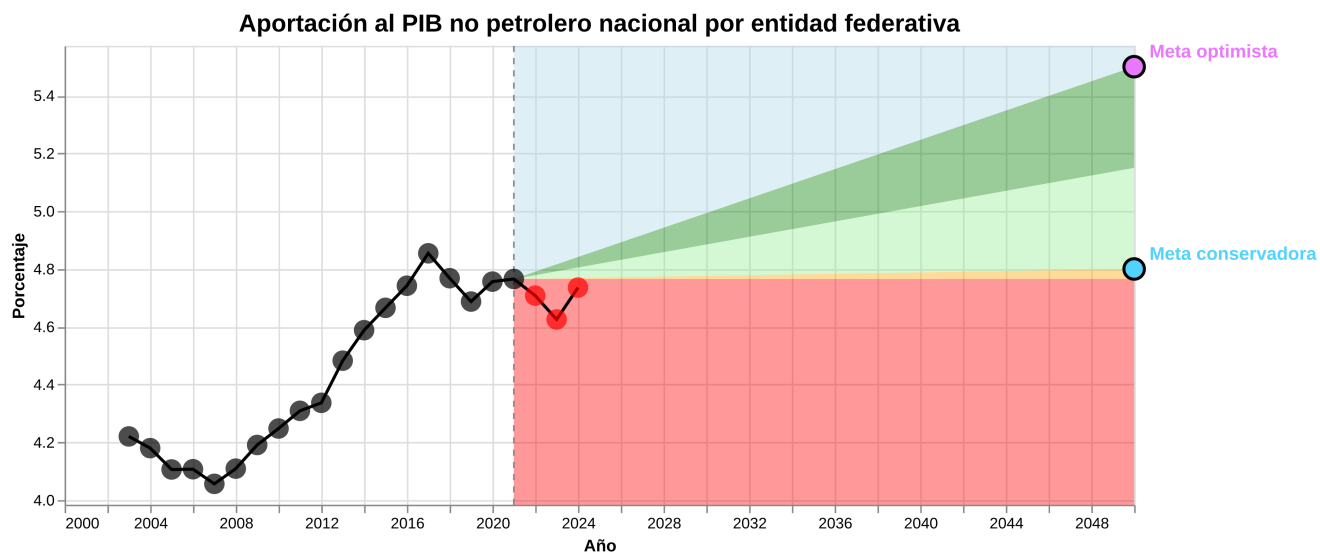
A continuación se muestra el grado de cumplimiento

Último valor: 4.74 (2024)

Índice de logro: -0.86

Semáforo de avance: Zona roja: retroceso con respecto al año base

Ranking estatal: 5 de 32



Año línea base: 2021

Valor línea base: 4.77

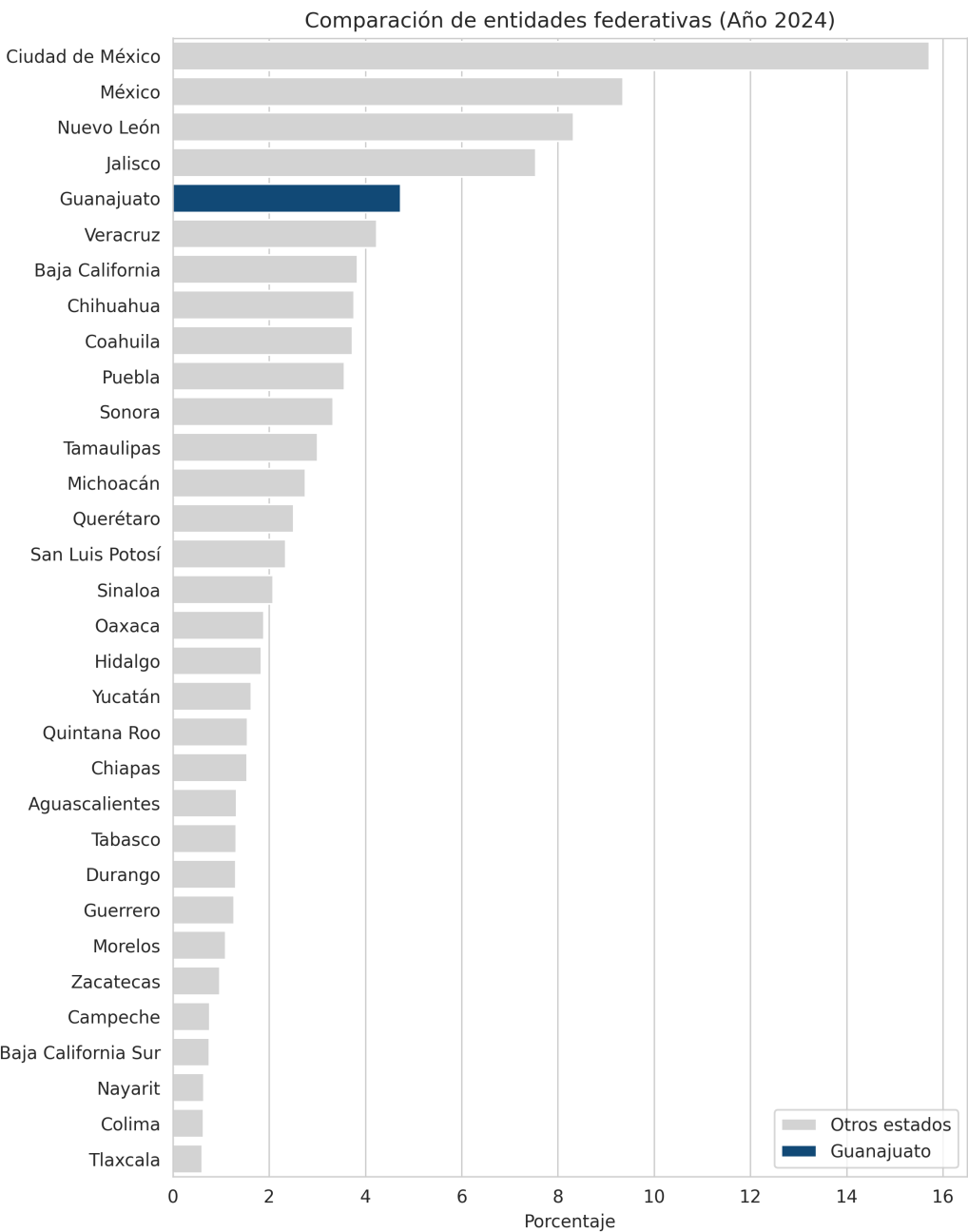
Meta 2050 conservadora: 4.80

Razón meta conservadora: Mantener el valor más alto logrado y que es igual a la meta más baja propuesta

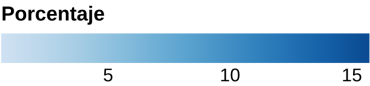
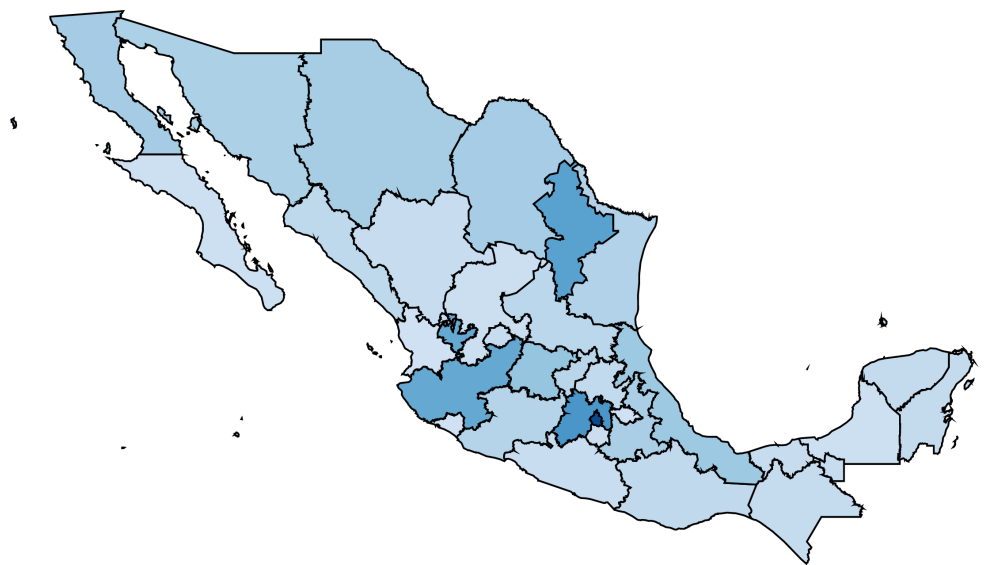
Meta 2050 optimista: 5.50

Razón meta optimista: Mediana de las metas propuestas

# Comparación con otros estados



Aportación al PIB no petrolero nacional por entidad federativa - Total -  
2024



# Comparación en el tiempo

