

## Ficha de reporte

### Porcentaje de población con carencia por acceso a la seguridad social

**Definición:** Porcentaje de la población que carece por acceso a la seguridad social, lo que se determina de acuerdo con los siguientes criterios: a) En cuanto a la población económicamente activa, asalariada, se considera que no tiene carencia en esta dimensión si disfruta, por parte de su trabajo, de las prestaciones establecidas en el artículo 2° de la LSS (o sus equivalentes en las legislaciones aplicables al apartado B del Artículo 123 constitucional) b) Dado el carácter voluntario de la inscripción al sistema por parte de ciertas categorías ocupacionales, en el caso de la población trabajadora no asalariada o independiente se considera que tiene acceso a la seguridad social cuando dispone de servicios médicos como prestación laboral o por contratación voluntaria al régimen obligatorio del IMSS y, además, cuenta con SAR o Afore. c) Para la población en general, se considera que tiene acceso cuando goce de alguna jubilación o pensión, o sea familiar de una persona dentro o fuera del hogar con acceso a la seguridad social. d) En el caso de la población en edad de jubilación (sesenta y cinco años o más), se considera que tiene acceso a la seguridad social si es beneficiario de algún programa social de pensiones para adultos mayores. La población que no cumpla con alguno de los criterios mencionados, se considera en situación de carencia por acceso a la seguridad social.

**Fuente:** Estatal:  
Instituto Nacional de Estadística y Geografía (INEGI). Sistema Nacional de Información Estadística y Geográfica (SNIEG). Información de Interés Nacional (IIN). Catálogo Nacional de Indicadores (CNI).

Estatal desglosado por sexo:  
Instituto Nacional de Estadística y Geografía (INEGI). Pobreza Multidimensional (PM), 2025.  
Instituto Nacional de Estadística y Geografía (INEGI). Encuesta Nacional de Ingresos y Gastos de los Hogares, 2016-2024.

Municipal:  
Consejo Nacional de Evaluación de la Política de Desarrollo Social (CONEVAL), 2021. Medición de la pobreza. Pobreza a nivel municipio 2010-2020.

Municipal desglosado por sexo:  
Consejo Nacional de Evaluación de la Política de Desarrollo Social (CONEVAL). Pobreza por grupos poblacionales a escala municipal 2010, 2015 y 2020.

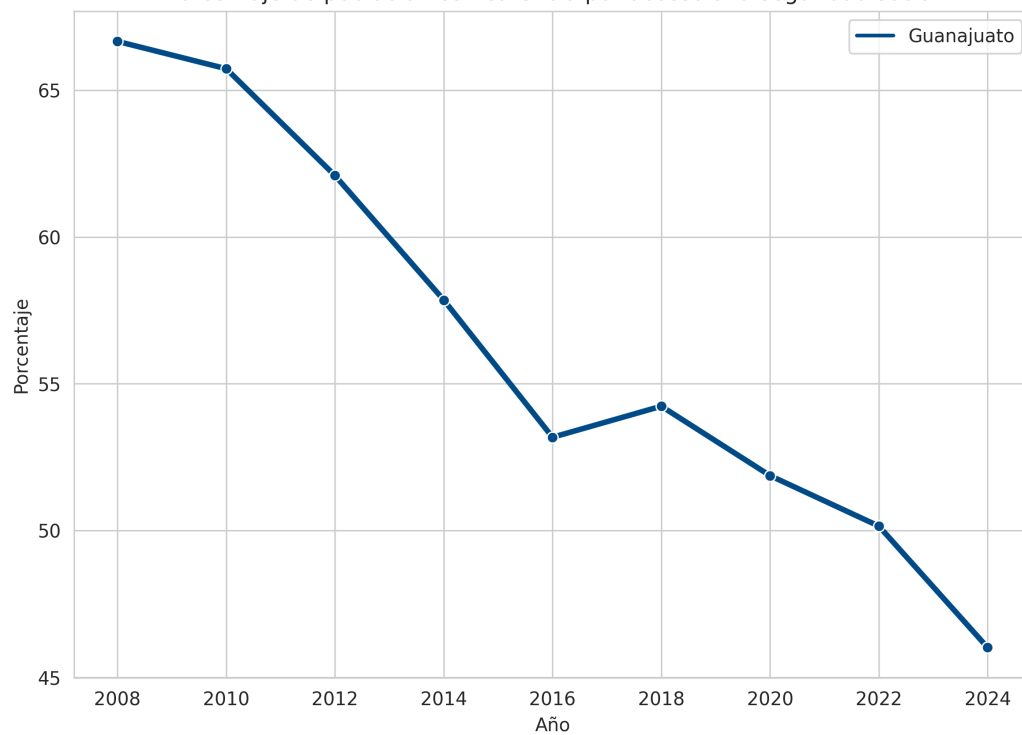
Metrópoli:  
El Banco Nacional de México (CITIBANAMEX), 2024. Índice de Ciudades Sostenibles 2023. Con información de CONEVAL, Pobreza a nivel municipio 2010-2020.

**Ranking estatal:** 17 de 32

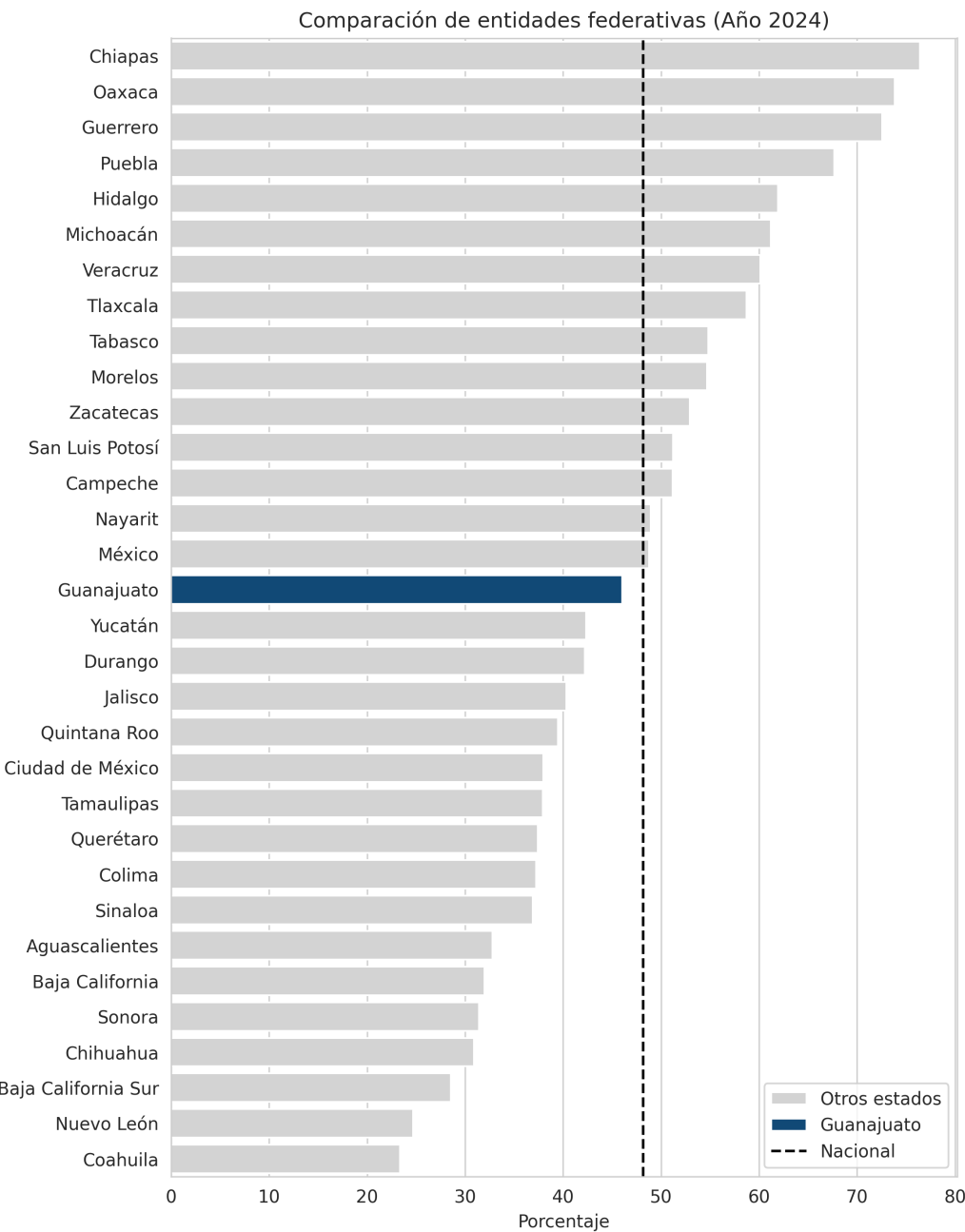
**Último valor:** 46.01 (2024)

### Comparación en el tiempo

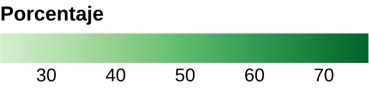
Porcentaje de población con carencia por acceso a la seguridad social



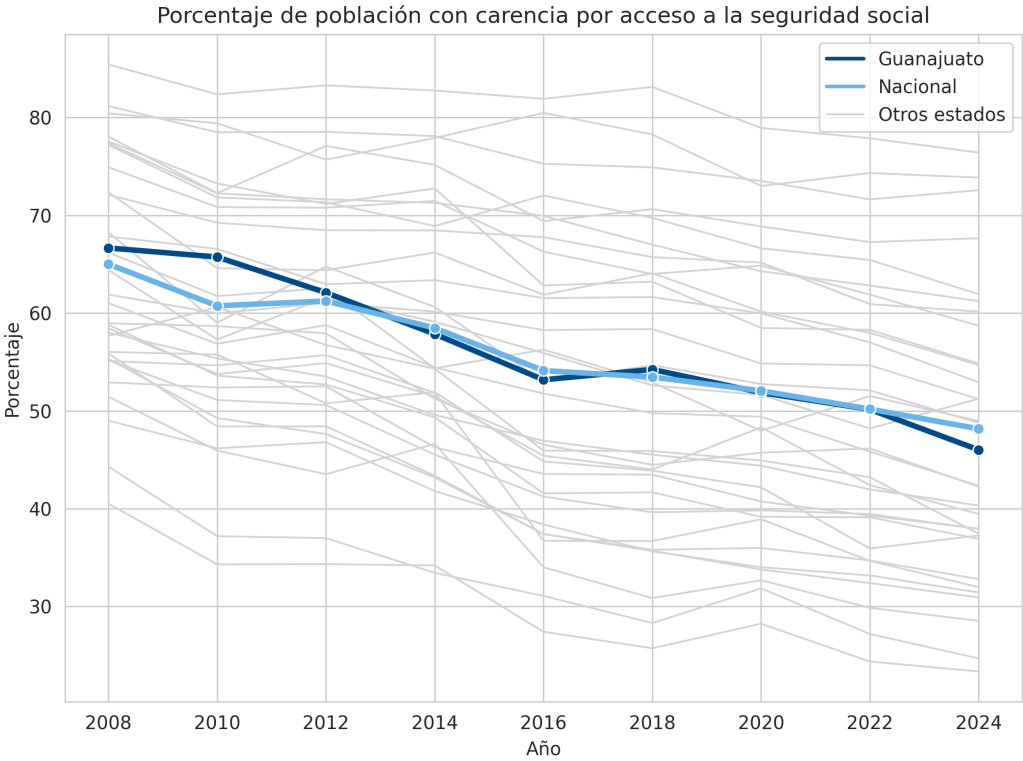
# Comparación con otros estados



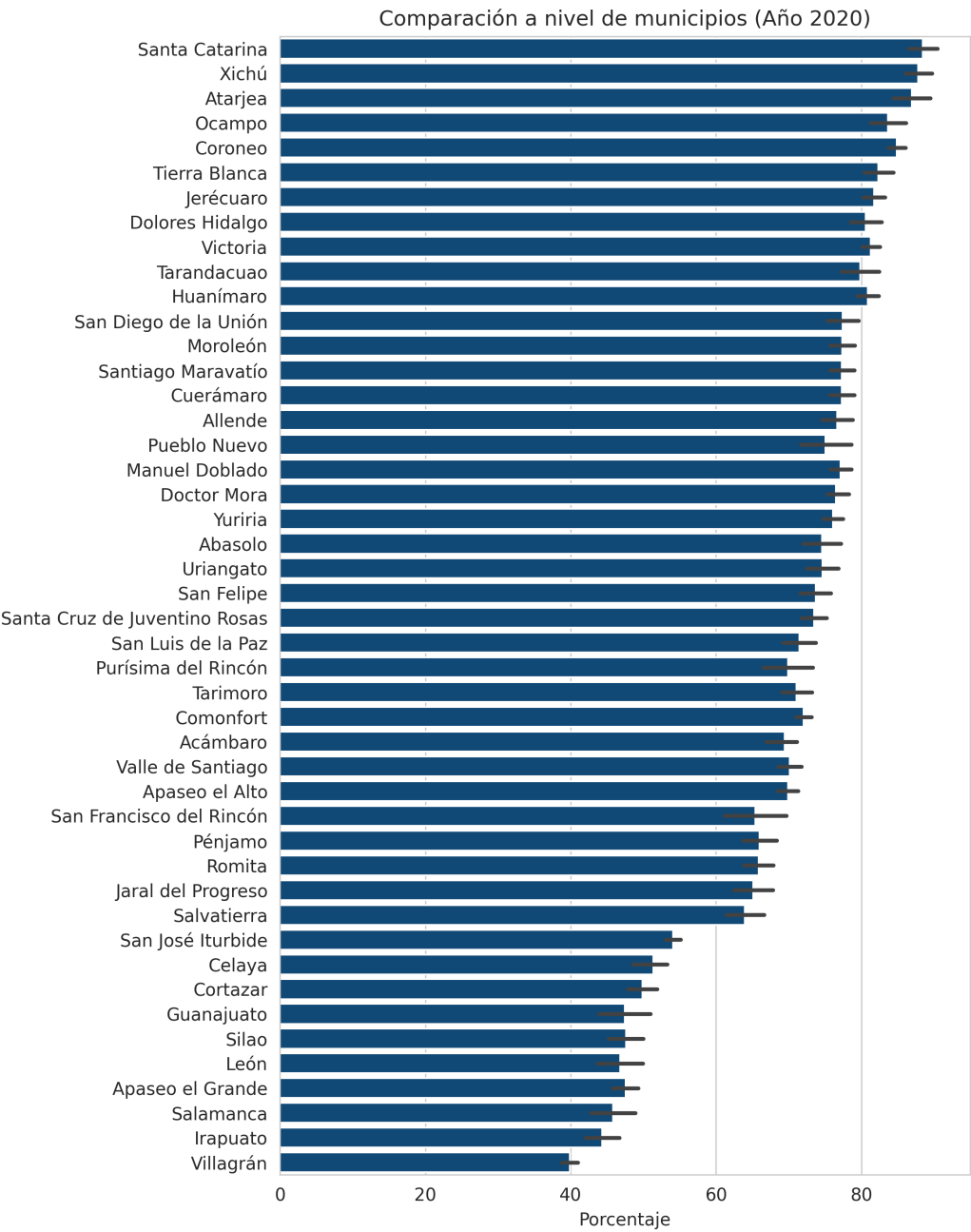
Porcentaje de población con carencia por acceso a la seguridad social -  
Total - 2024



# Comparación en el tiempo



# Comparación a nivel de municipios



Porcentaje de población con carencia por acceso a la seguridad social -  
Total - 2020

