

## Ficha de reporte

### Porcentaje de estudiantes de 5° y 6° de primaria con nivel de desarrollo II y más en matemáticas

**Definición:** Estudiantes de 5to y 6to de primaria que se ubican en un nivel de desempeño: en desarrollo, desarrollo esperado y desarrollo avanzado.

**Fuente:** Secretaría de Educación de Guanajuato (SEG). Recopilación de Información para la Mejora de los Aprendizajes (RIMA).

Este indicador forma parte del PED 2050.

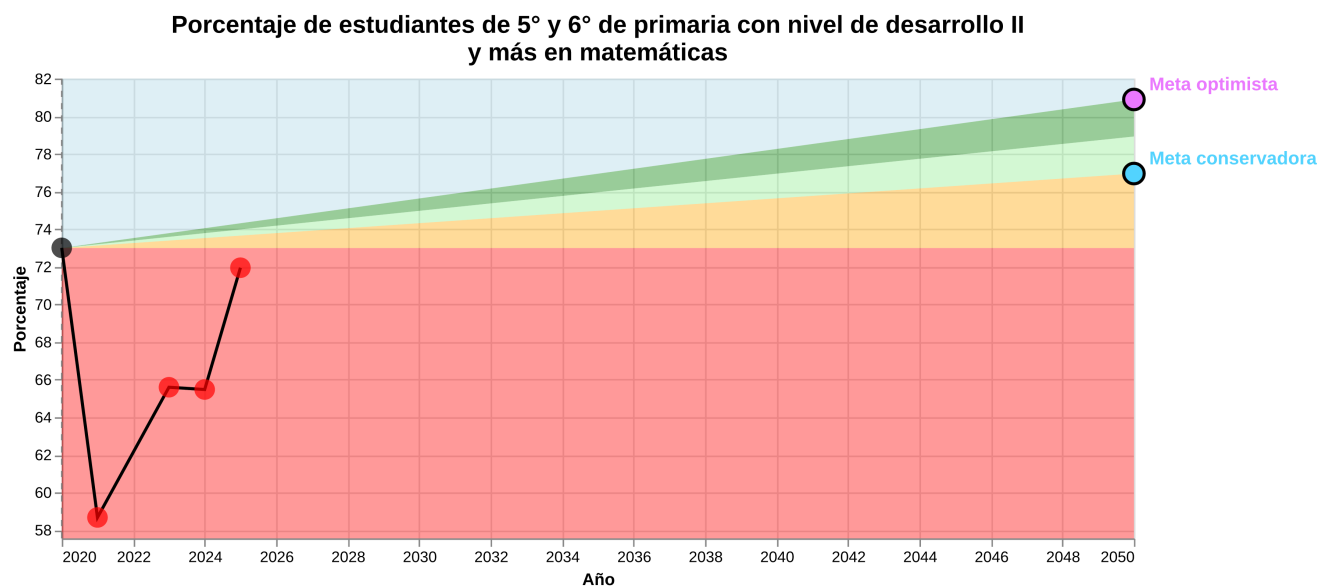
A continuación se muestra el grado de cumplimiento

Último valor: 71.95 (2025)

Índice de logro: -0.26

Semáforo de avance: Zona roja: retroceso con respecto al año base

Ranking estatal: --



Año línea base: 2020

Valor línea base: 73.00


Meta 2050 conservadora: 76.96

Razón meta conservadora: Estimación conservadora Plan estatal de desarrollo 2050

Meta 2050 optimista: 80.90

Razón meta optimista: Estimación optimista Plan estatal de desarrollo 2050

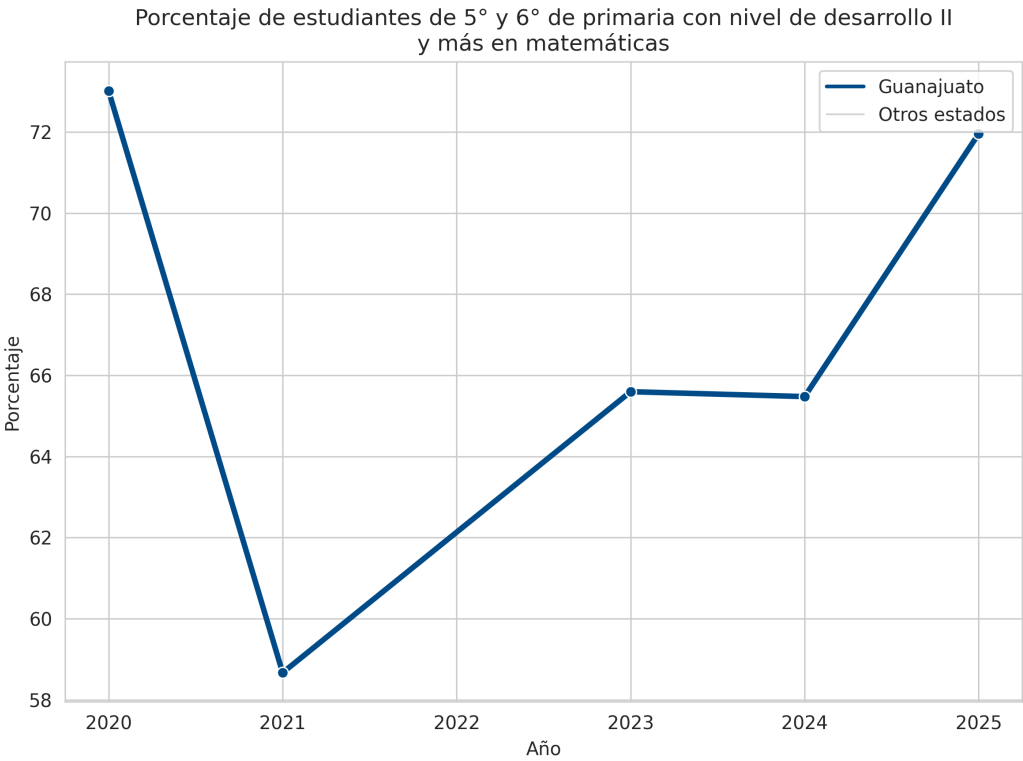
Comparación con otros estados



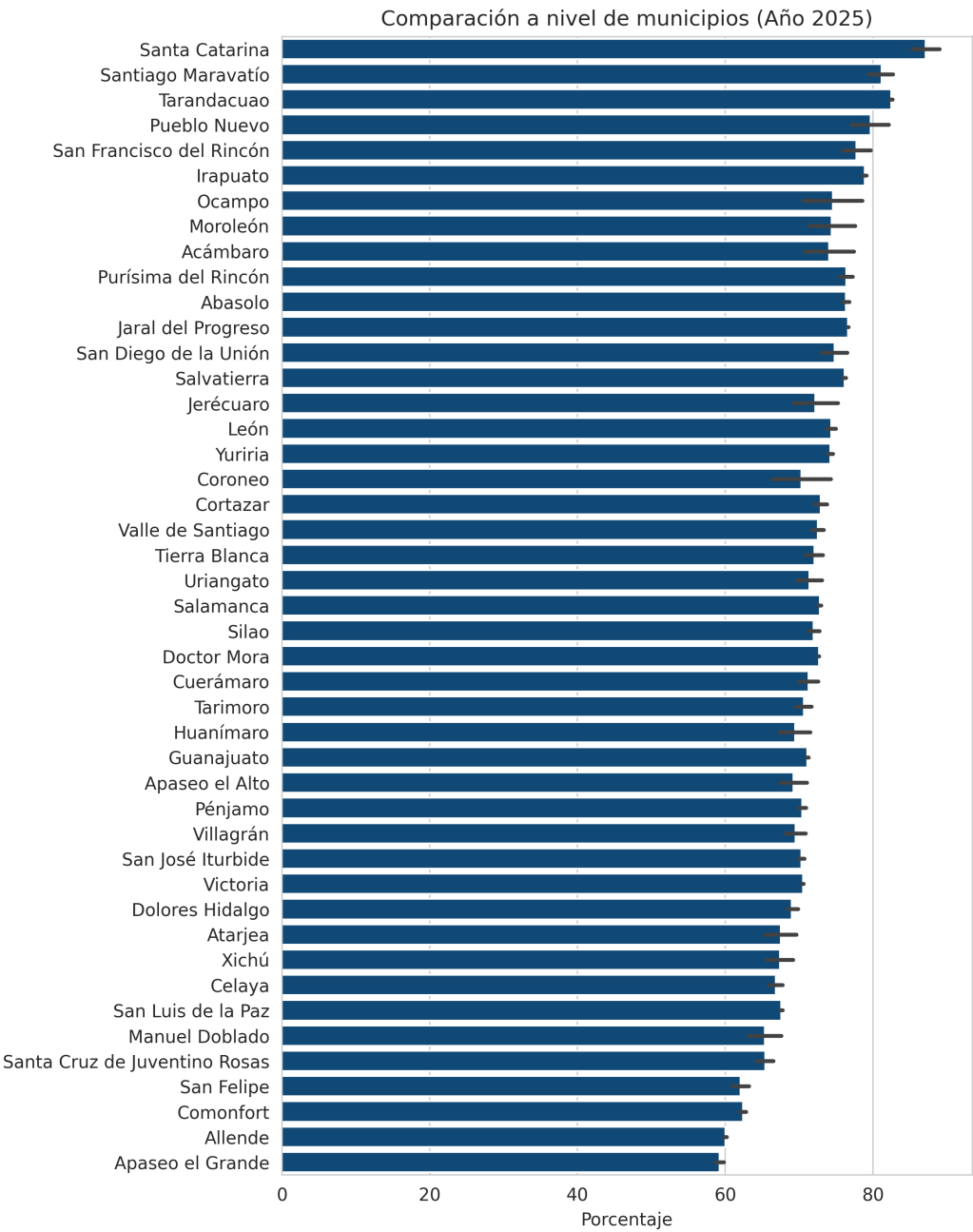
**Porcentaje de estudiantes de 5° y 6° de primaria con nivel de desarrollo II y más en matemáticas - Total - 2025**



# Comparación en el tiempo



# Comparación a nivel de municipios



**Porcentaje de estudiantes de 5° y 6° de primaria con nivel de desarrollo II y más en matemáticas - Total - 2025**

