

Ficha de reporte

Tasa de crecimiento de toneladas de CO2 generadas en eventos turísticos

Definición: Muestra el ritmo de crecimiento de emisiones de CO2 generadas anualmente por los eventos turísticos del Estado de Guanajuato.

Fuente: Secretaría de Turismo e Identidad (SECTURI) Observatorio Turístico del Estado de Guanajuato (OTEG).

Este indicador forma parte del PED 2050.

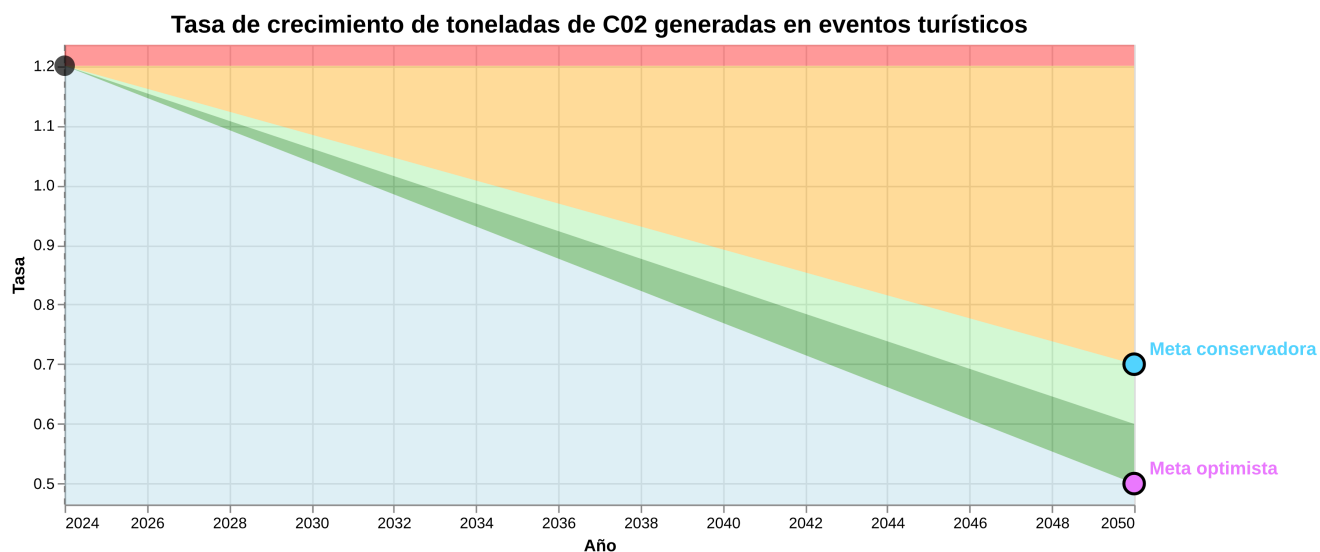
A continuación se muestra el grado de cumplimiento

Último valor: 1.20 (2024)

Índice de logro: 0.00

Semáforo de avance: Zona blanca: Sin actualización

Ranking estatal: --



Año línea base: 2024

Valor línea base: 1.20


Meta 2050 conservadora: 0.70

Razón meta conservadora: Estimación conservadora Plan estatal de desarrollo 2050

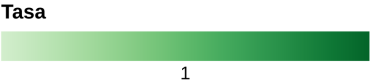
Meta 2050 optimista: 0.50

Razón meta optimista: Estimación optimista Plan estatal de desarrollo 2050

Comparación con otros estados



**Tasa de crecimiento de toneladas de CO2 generadas en eventos turísticos -
Total - 2024**



Comparación en el tiempo

