

## Ficha de reporte

### Tasa de personas de 18 años y más que considera inseguro su municipio o delegación, por cada 100 mil habitantes de 18 años y más

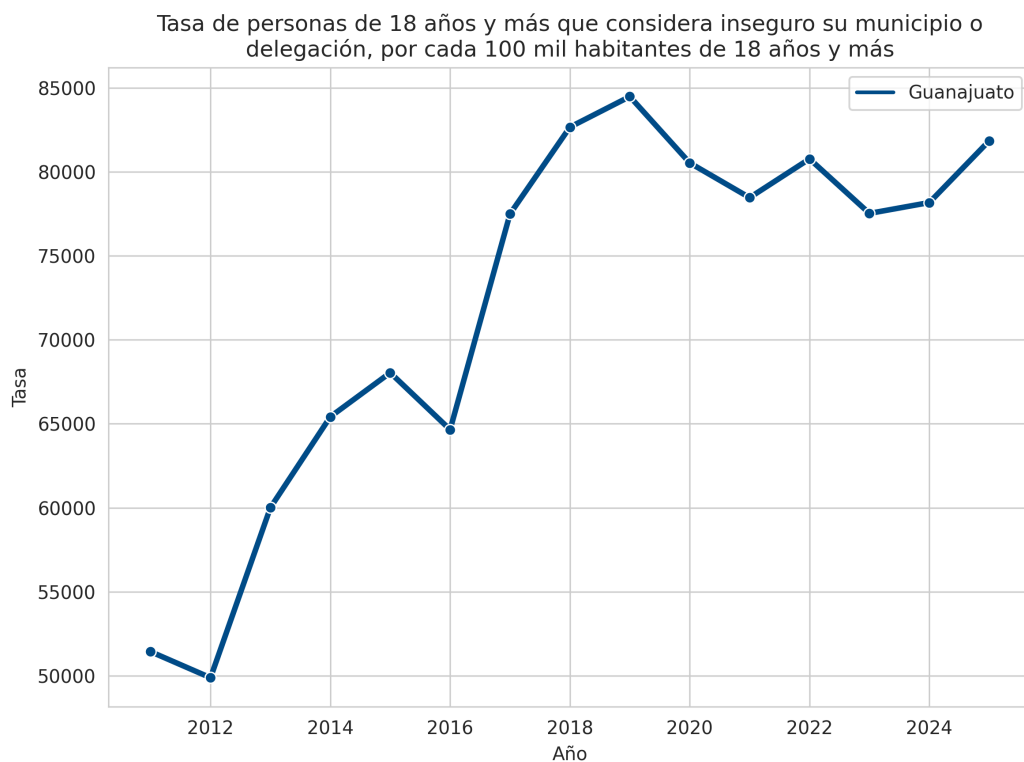
**Definición:** Mide el número de personas que perciben su municipio o delegación como inseguros, estimadas en población de 18 años y más por cada 100 mil habitantes.

**Fuente:** Instituto Nacional de Estadística y Geografía (INEGI). Sistema Nacional de Información Estadística y Geográfica (SNIEG). Información de Interés Nacional (IIN) Catálogo Nacional de Indicadores (CNI) con información de INEGI. Encuesta Nacional de Victimización y Percepción sobre Seguridad Pública (ENVIPE).

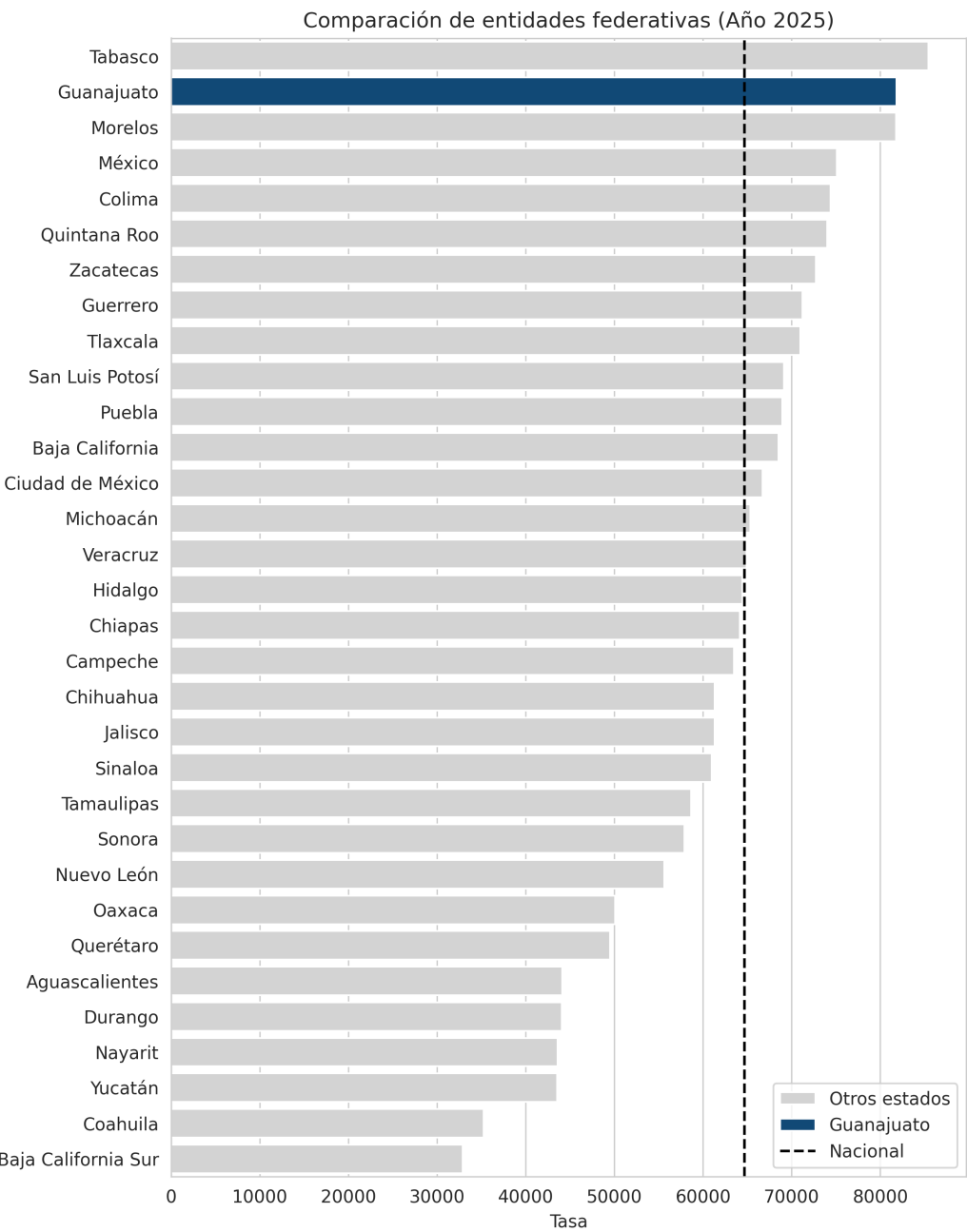
**Ranking estatal:** 31 de 32

**Último valor:** 81,851.59 (2025)

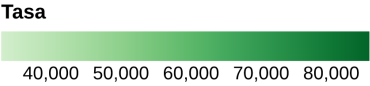
### Comparación en el tiempo



Comparación con otros estados



**Tasa de personas de 18 años y más que considera inseguro su municipio o delegación, por cada 100 mil habitantes de 18 años y más - Total - 2025**



# Comparación en el tiempo

