

Ficha de reporte

Porcentaje de expedientes concluidos por acuerdo reparatorio a través de los mecanismos alternativos de solución de controversias

Definición: Se define como expedientes concluidos por acuerdos alcanzados entre expedientes abiertos para iniciar un mecanismo alternativo de solución de controversias respecto al total de juicios que procedieron bajo esta modalidad.

Fuente: Instituto Nacional de Estadística y Geografía (INEGI). Censo Nacional de Procuración de Justicia Estatal (CNPJE), 2018-2024.

Este indicador forma parte del PED 2050.

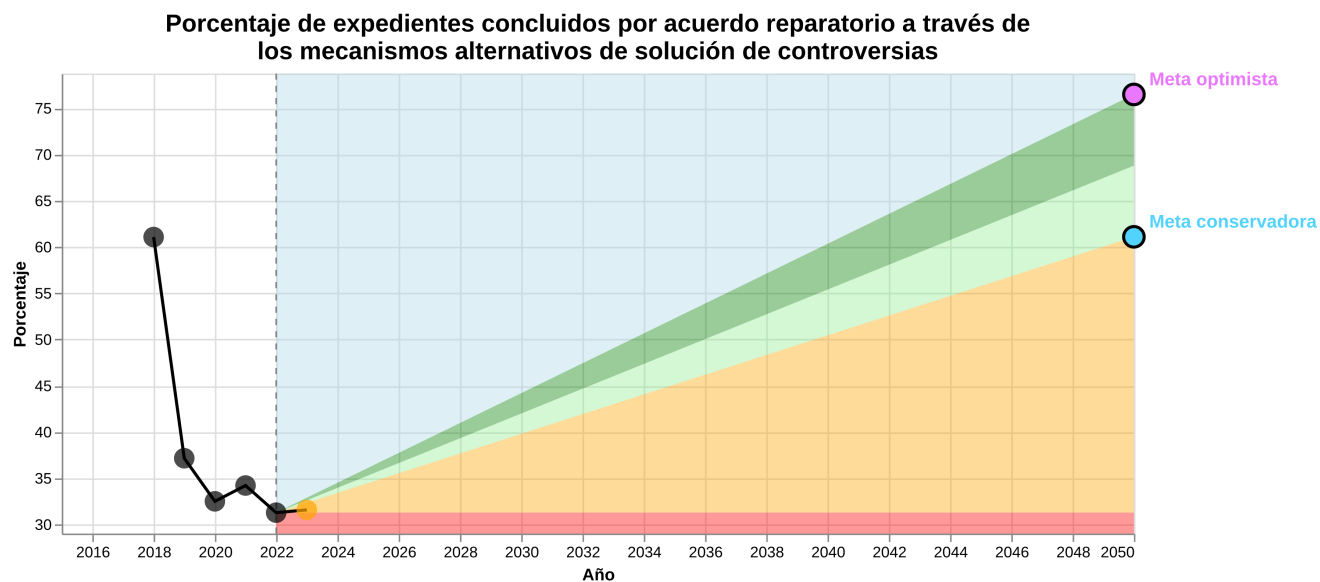
A continuación se muestra el grado de cumplimiento

Último valor: 31.58 (2023)

Índice de logro: 0.01

Semáforo de avance: Zona naranja: Por debajo de la ruta para alcanzar la meta conservadora o igual que el punto de partida.

Ranking estatal: 24 de 32



Año línea base: 2022

Valor línea base: 31.28

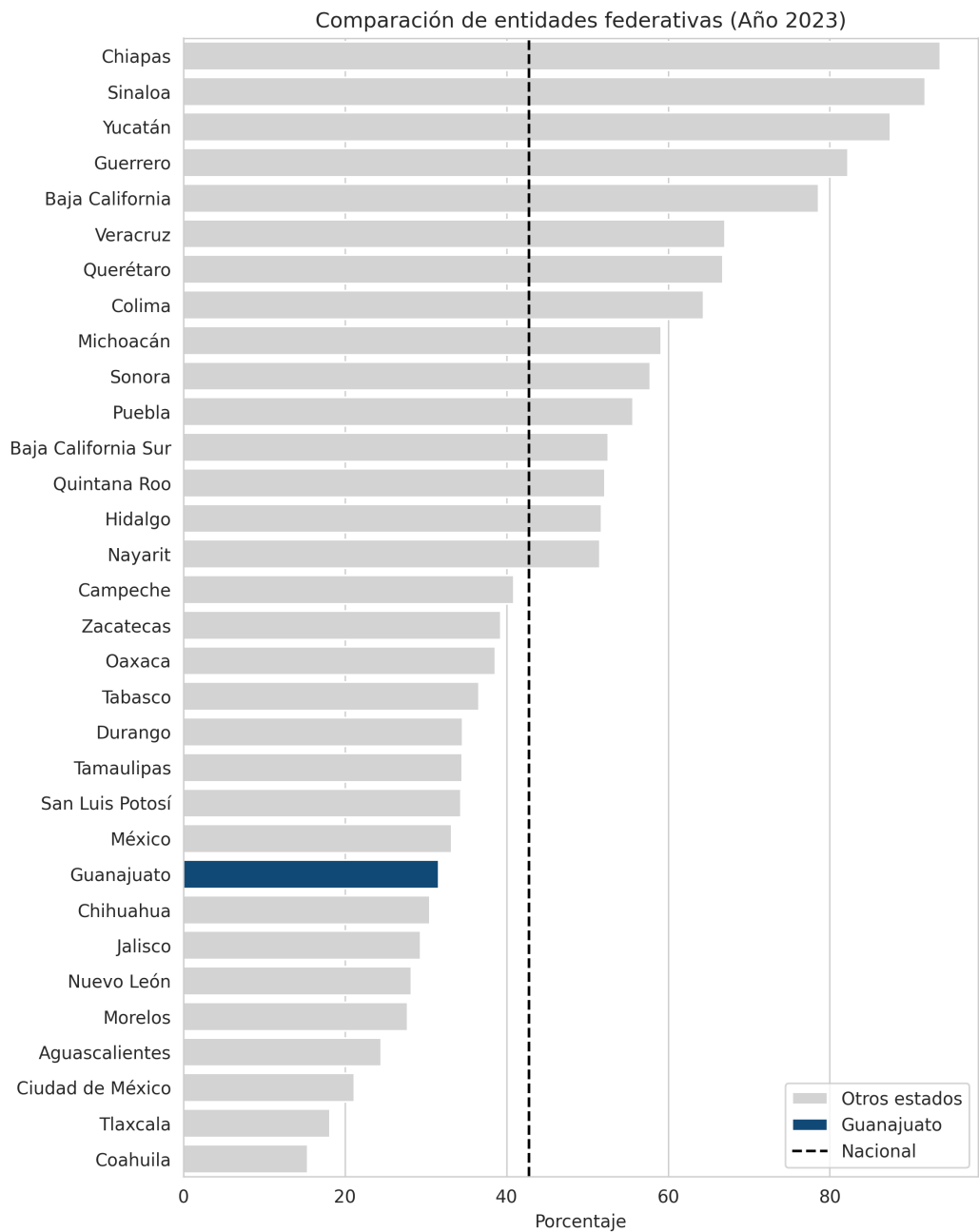
Meta 2050 conservadora: 61.10

Razón meta conservadora: Valor más alto alcanzado por Guanajuato

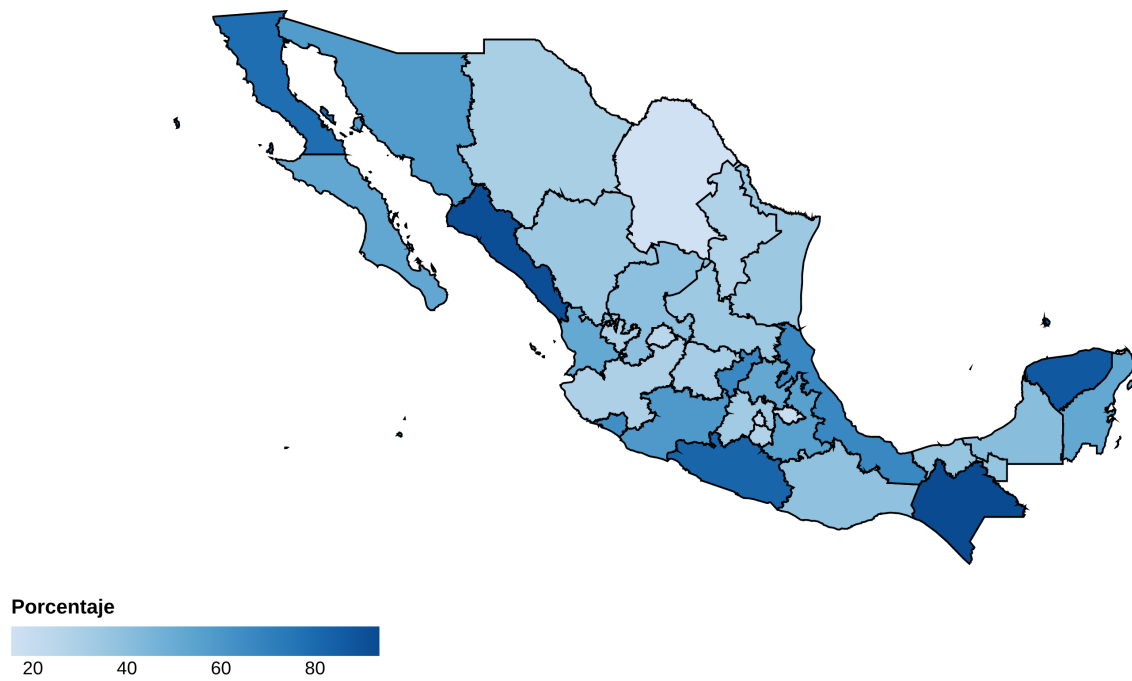
Meta 2050 optimista: 76.49

Razón meta optimista: Promedio de las entidades federativas con los valores más favorables

Comparación con otros estados



Porcentaje de expedientes concluidos por acuerdo reparatorio a través de los mecanismos alternativos de solución de controversias - Total - 2023



Comparación en el tiempo