

Ficha de reporte

Prevalencia de discriminación de la población de 18 años y más

Definición: Porcentaje de la población de 18 años y más en los últimos 12 meses que ha percibido actitudes de discriminación.

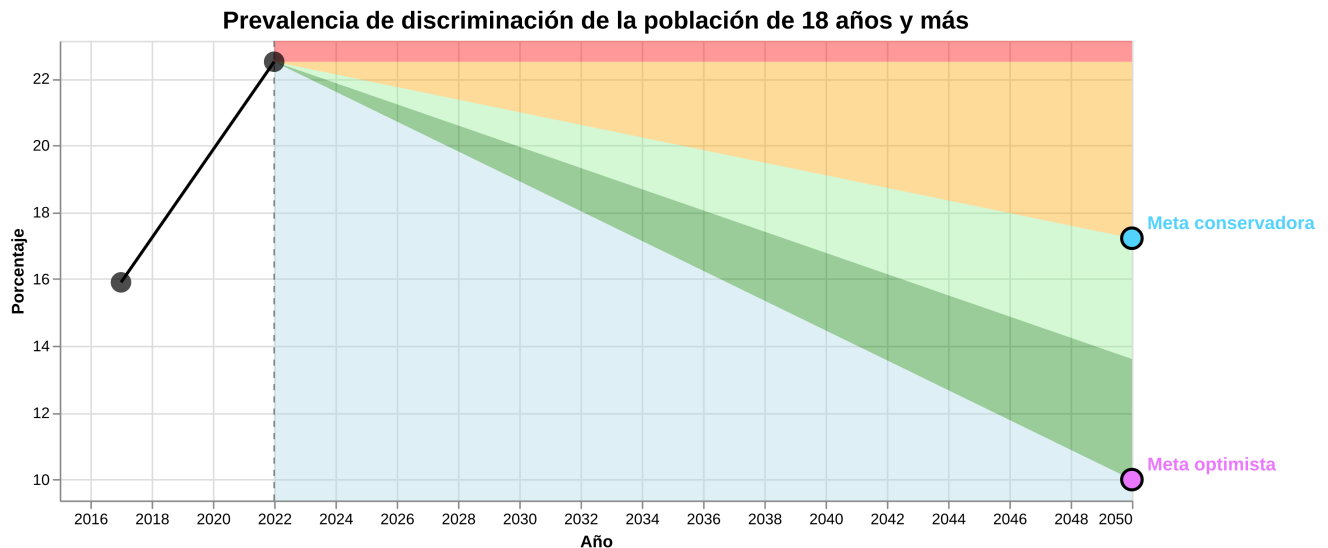
Fuente: Estatal:
Instituto Nacional de Estadística y Geografía (INEGI). Encuesta Nacional de Discriminación. (ENADIS) 2017 y 2022.

Estatal (desglose por sexo)
Instituto Nacional de Estadística y Geografía (INEGI). Encuesta Nacional de Discriminación (ENADIS) 2022.

Este indicador forma parte del PED 2050.

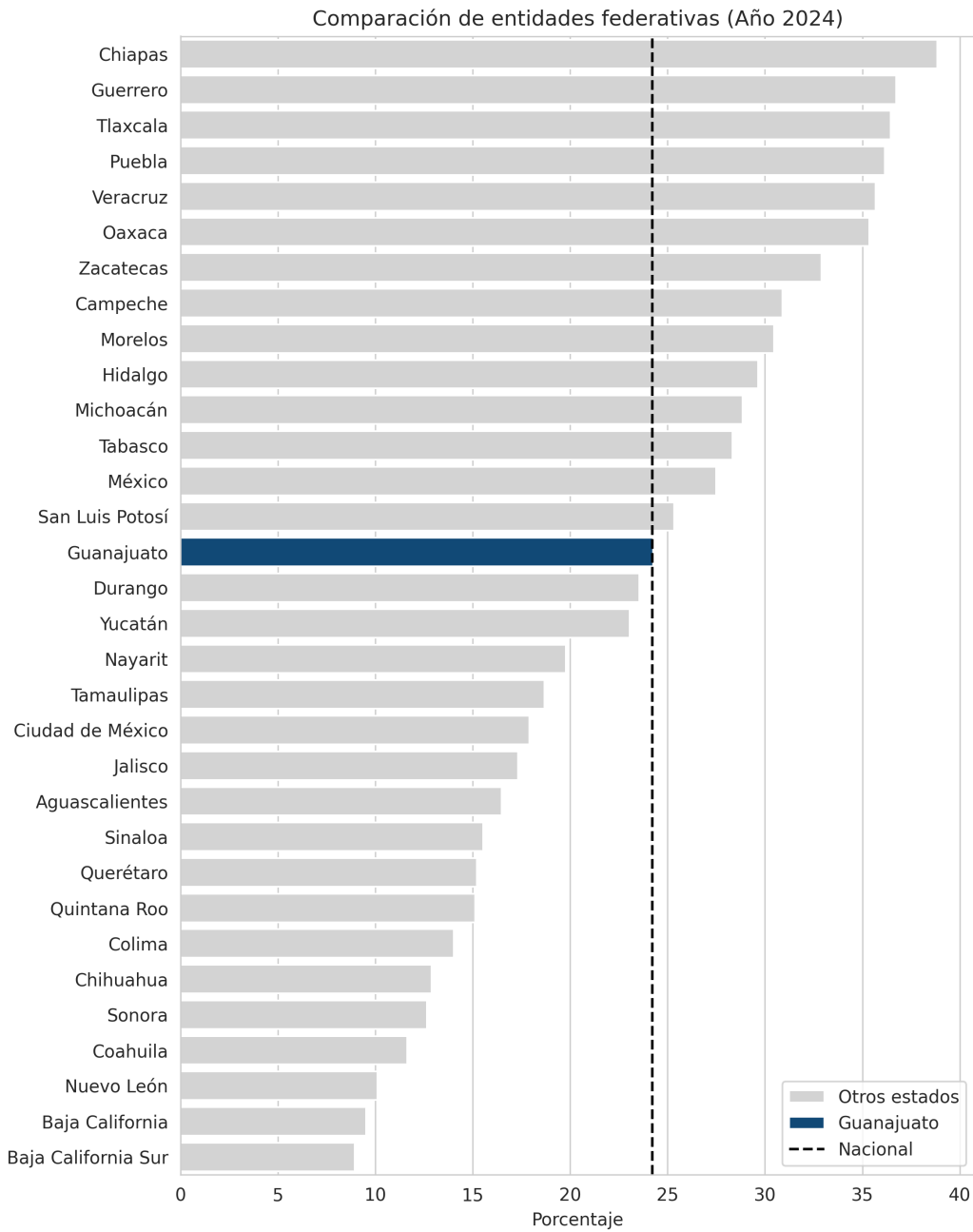
A continuación se muestra el grado de cumplimiento

Último valor: 22.50 (2022)
Índice de logro: 0.00
Semáforo de avance: Zona blanca: Sin actualización
Ranking estatal: 18 de 32

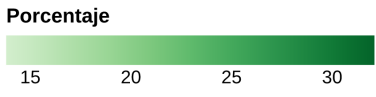


Año línea base: 2022
 Valor línea base: 22.50
 Meta 2050 conservadora: 17.22
 Razón meta conservadora: Promedio de los primeros 5 lugares en 2022
 Meta 2050 optimista: 10.00
 Razón meta optimista: Lograr que 9 de cada 10 personas no se sientan discriminadas

Comparación con otros estados



**Prevalencia de discriminación de la población de 18 años y más - Total -
2022**



Comparación en el tiempo

