

Ficha de reporte

Porcentaje de delitos ocurridos y denunciados donde el trato recibido al momento de la denuncia, por parte del ministerio público, fue calificado como bueno o excelente

Definición: Mide el porcentaje de delitos denunciados en los que el trato recibido por el denunciante de parte del ministerio público fue calificado como bueno o excelente.

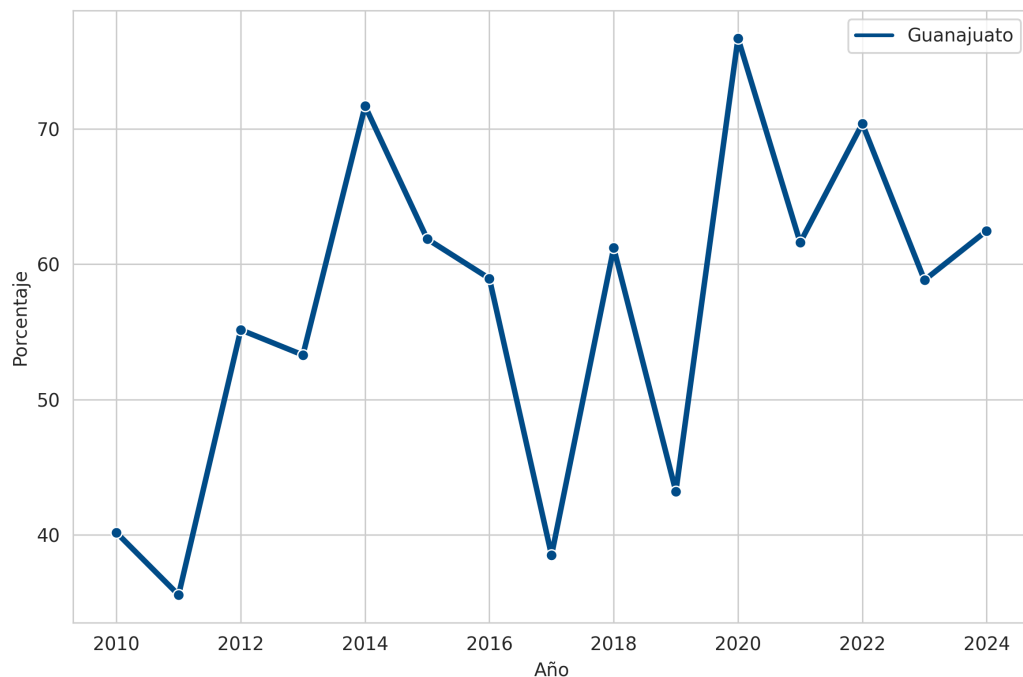
Fuente: Instituto Nacional de Estadística y Geografía (INEGI). Sistema Nacional de Información Estadística y Geográfica (SNIEG). Información de Interés Nacional (IIN) Catálogo Nacional de Indicadores (CNI) con información de INEGI. Encuesta Nacional de Victimización y Percepción sobre Seguridad Pública (ENVIPE).

Ranking estatal: 7 de 32

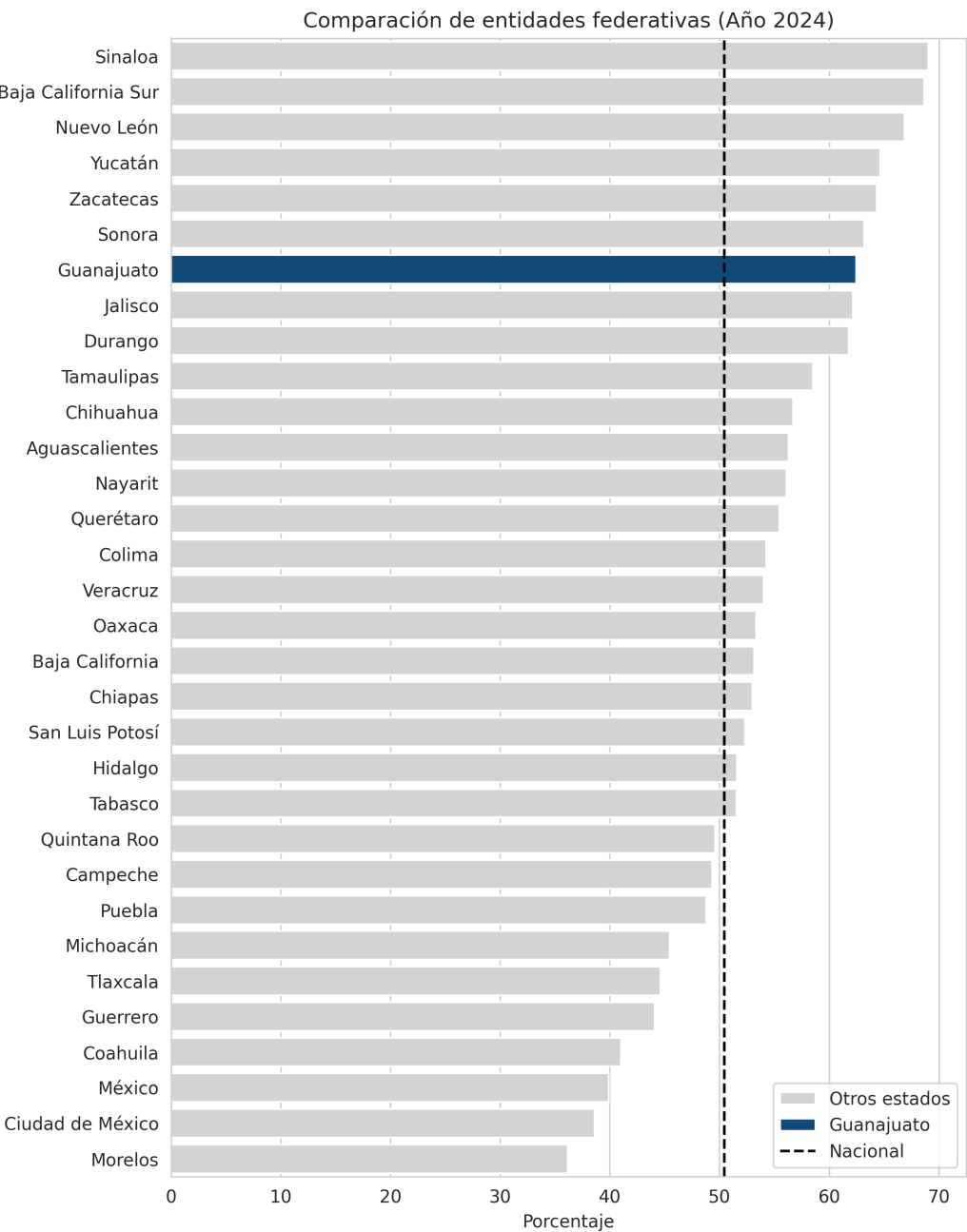
Último valor: 62.46 (2024)

Comparación en el tiempo

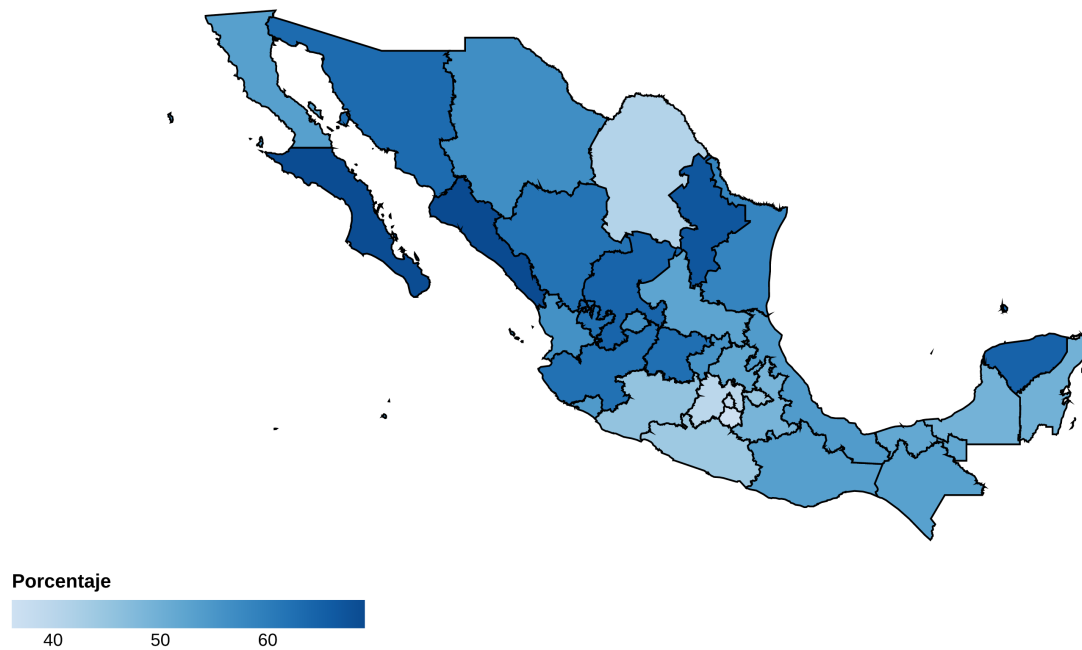
Porcentaje de delitos ocurridos y denunciados donde el trato recibido al momento de la denuncia, por parte del ministerio público, fue calificado como bueno o excelente



Comparación con otros estados



Porcentaje de delitos ocurridos y denunciados donde el trato recibido al momento de la denuncia, por parte del ministerio público, fue calificado como bueno o excelente - Total - 2024



Comparación en el tiempo

Porcentaje de delitos ocurridos y denunciados donde el trato recibido al momento de la denuncia, por parte del ministerio público, fue calificado como bueno o excelente

