

Ficha de reporte

Evaluación promedio que la población de 18 años y más otorga a servicios públicos básicos y bajo demanda

Definición: Se refiere al promedio de las calificaciones otorgadas por la población de 18 años y más que habita en áreas urbanas de cien mil habitantes y más a los servicios públicos básicos y servicios públicos bajo demanda de los cuales fueron usuarios(as).

Fuente: Instituto Nacional de Estadística y Geografía (INEGI). Encuesta Nacional de Calidad e Impacto Gubernamental (ENCIG).

Este indicador forma parte del PED 2050.

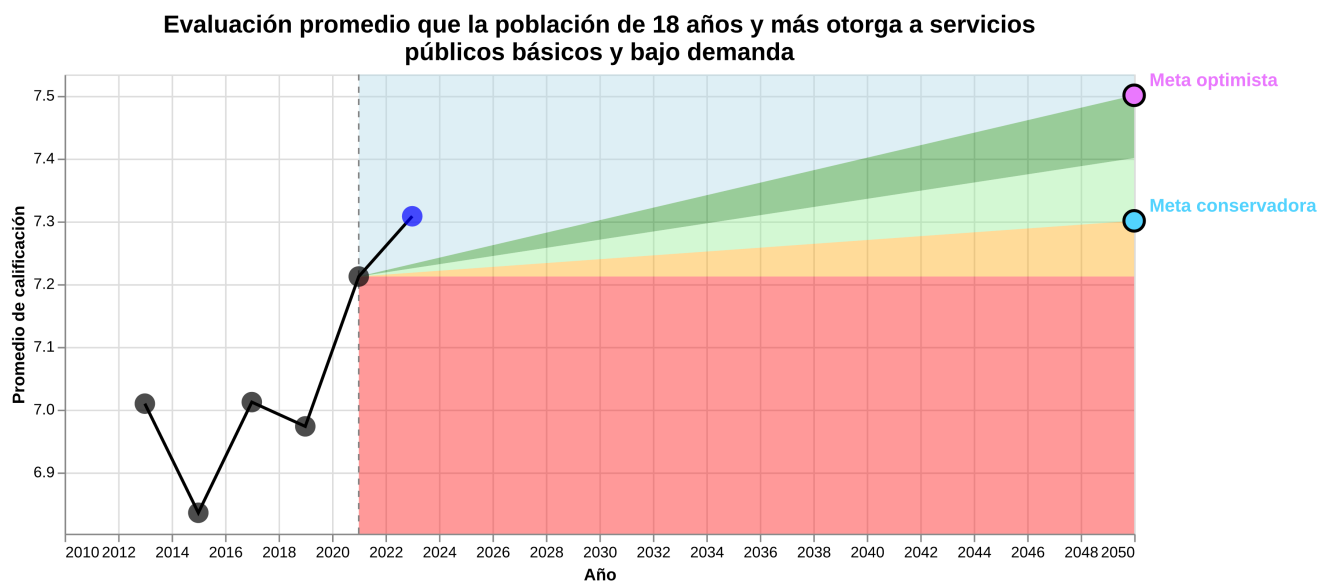
A continuación se muestra el grado de cumplimiento

Último valor: 7.31 (2023)

Índice de logro: 1.00

Semáforo de avance: Zona azul: en ruta para superar la meta optimista.

Ranking estatal: 2 de 32



Año línea base: 2021

Valor línea base: 7.21

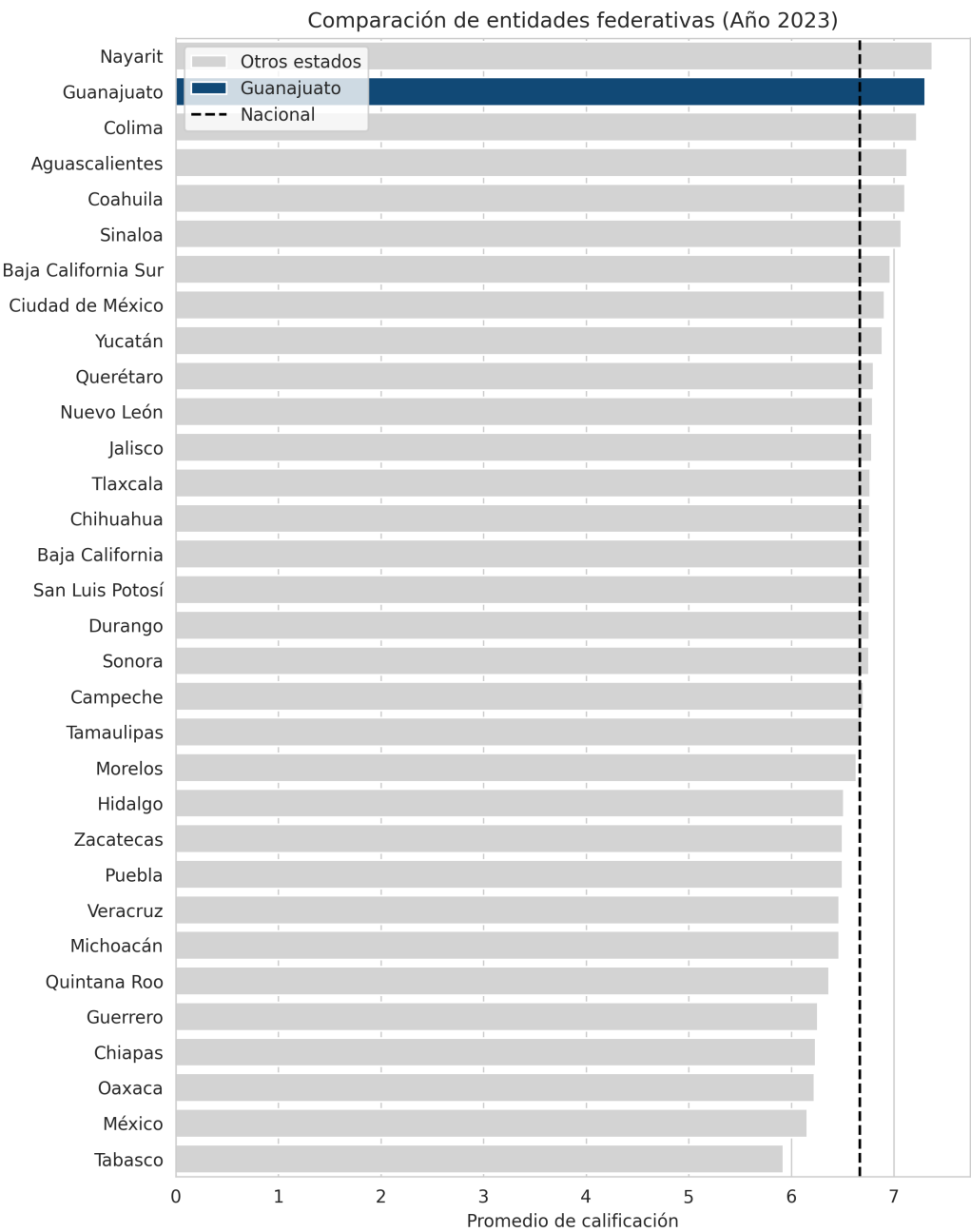
Meta 2050 conservadora: 7.30

Razón meta conservadora: Igualar el valor de Nuevo León en 2021

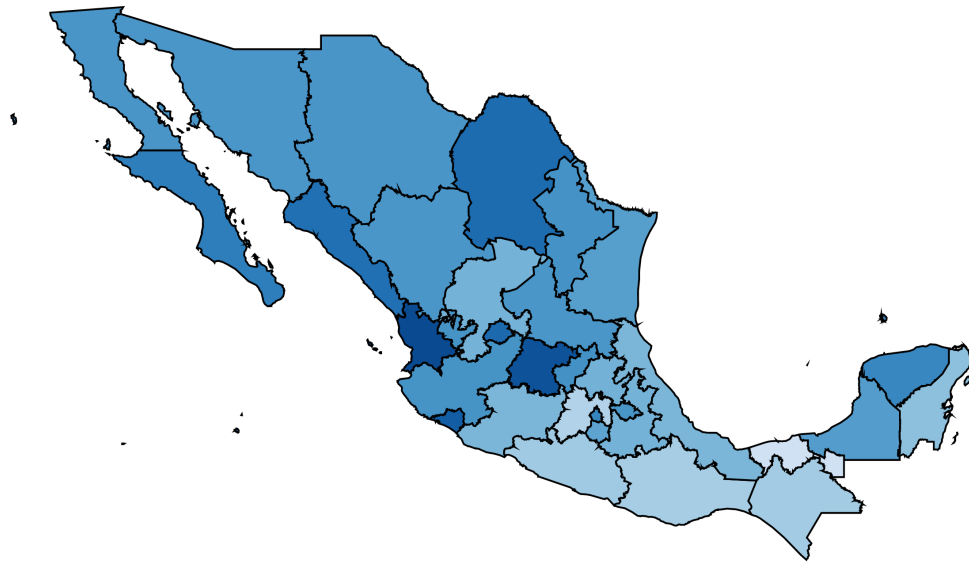
Meta 2050 optimista: 7.50

Razón meta optimista: El estado actualmente tiene una buena calificación. La meta optimista sería superar al valor más alto que actualmente tienen las entidades.

Comparación con otros estados



Evaluación promedio que la población de 18 años y más otorga a servicios públicos básicos y bajo demanda - Total - 2023



Promedio de calificación



Comparación en el tiempo

