

## Ficha de reporte

### Número de computadoras por cada 100 servidores públicos en la administración pública de las entidades federativas

**Definición:** Es la tasa de computadoras de escritorio y portátiles en funcionamiento por cada 100 personas que laboran en la administración pública estatal o de la Ciudad de México. Por funcionamiento se entiende que las computadoras se encuentren en adecuado estado para su uso con independencia de que se encuentren en uso por algún servidor público.

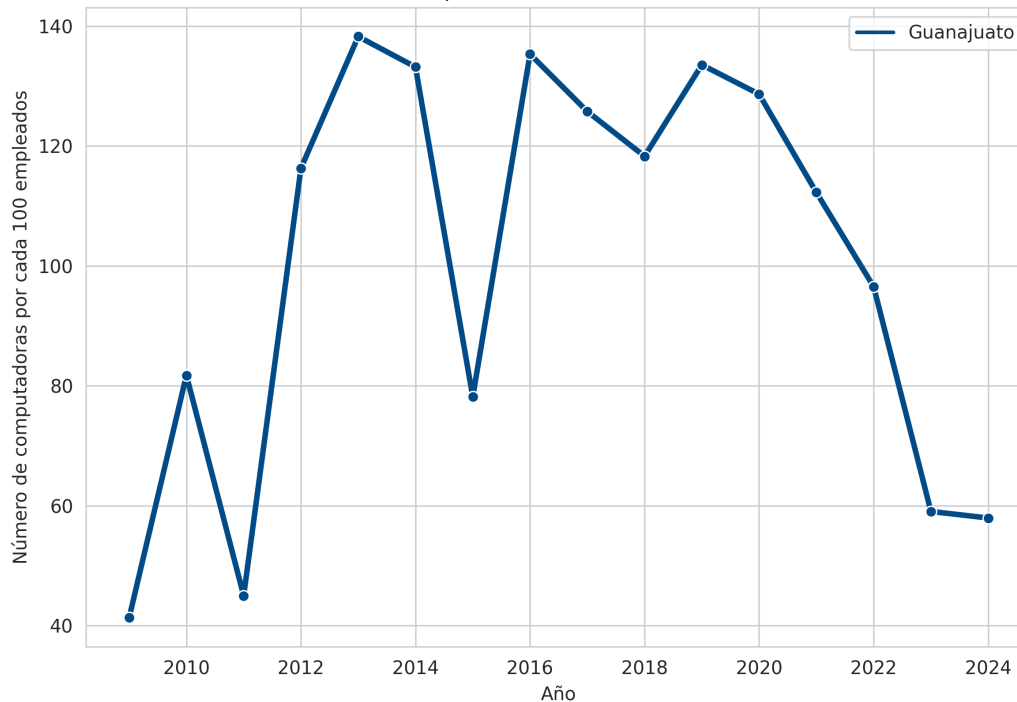
**Fuente:** Instituto Nacional de Estadística y Geografía (INEGI). Sistema Nacional de Información Estadística y Geográfica (SNIEG). Información de Interés Nacional (IIN) Catálogo Nacional de Indicadores (CNI) con información de INEGI. Censo Nacional de Gobierno, Seguridad Pública y Sistema Penitenciario Estatales.

**Ranking estatal:** 12 de 31

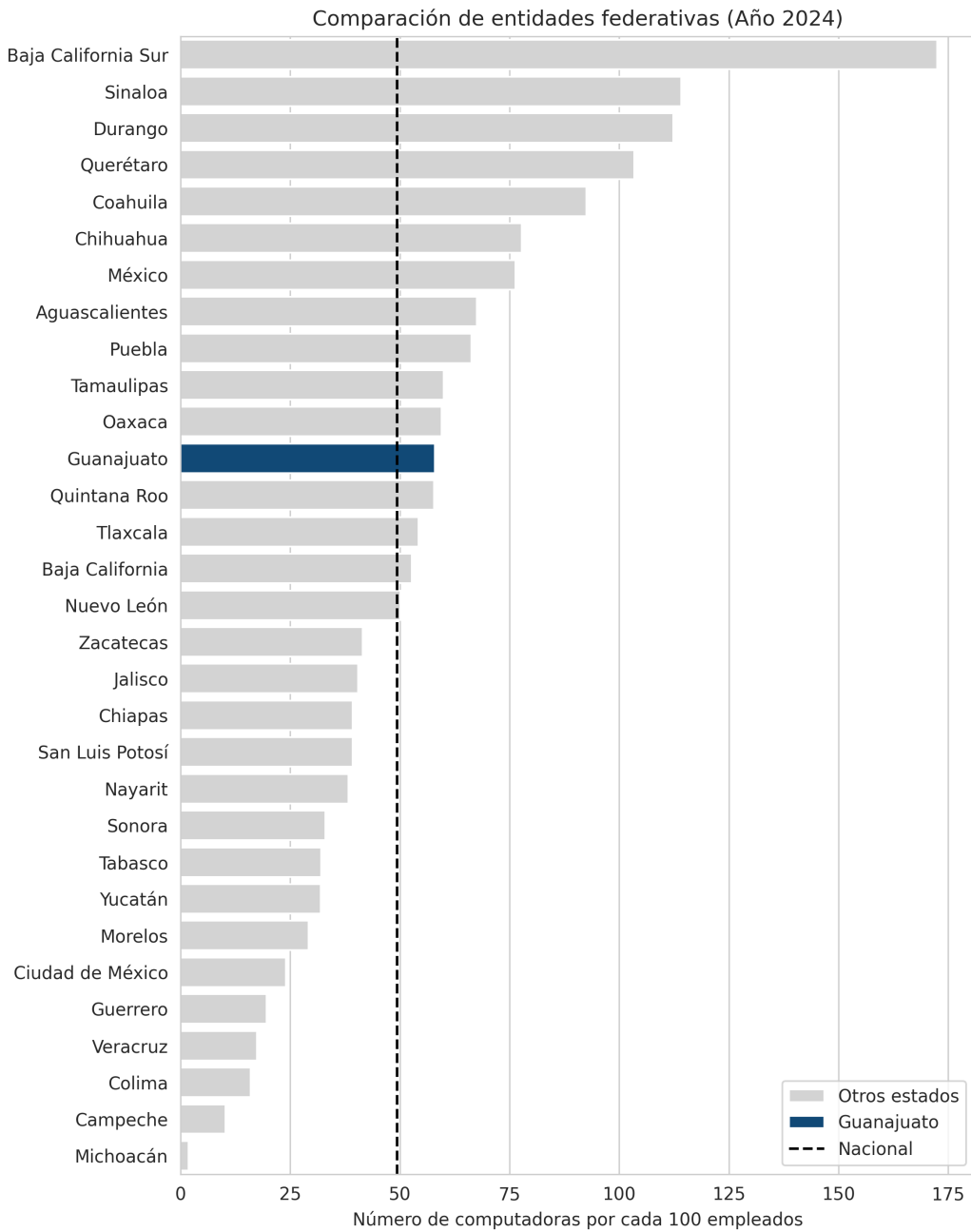
**Último valor:** 57.96 (2024)

### Comparación en el tiempo

Número de computadoras por cada 100 servidores públicos en la administración pública de las entidades federativas



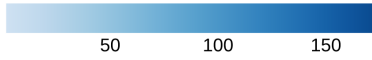
## Comparación con otros estados



# Número de computadoras por cada 100 servidores públicos en la administración pública de las entidades federativas - Total - 2024



Número de computadoras por cada 100 empleados



## Comparación en el tiempo

Número de computadoras por cada 100 servidores públicos en la administración pública de las entidades federativas

