

## Ficha de reporte

### Porcentaje de participación en las exportaciones nacionales

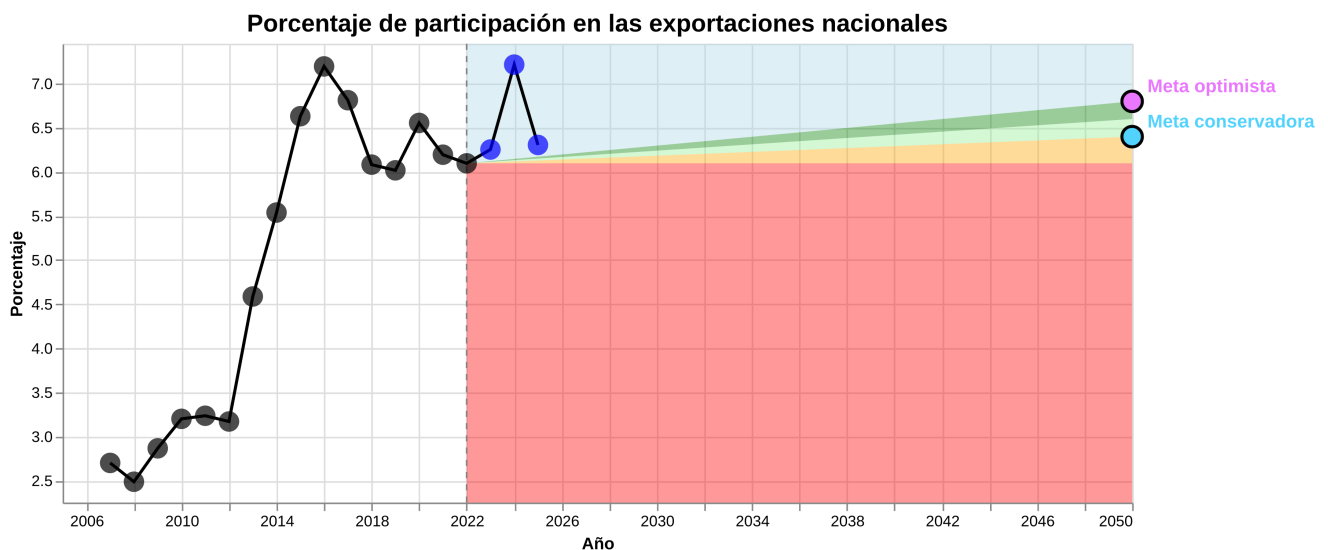
**Definición:** Es el cociente de las exportaciones totales de cada entidad federativa entre las exportaciones totales de mercancías que efectúa un país en un periodo determinado.

**Fuente:** Instituto Nacional de Estadística y Geografía (INEGI). Exportaciones por entidad federativa.

Este indicador forma parte del PED 2050.

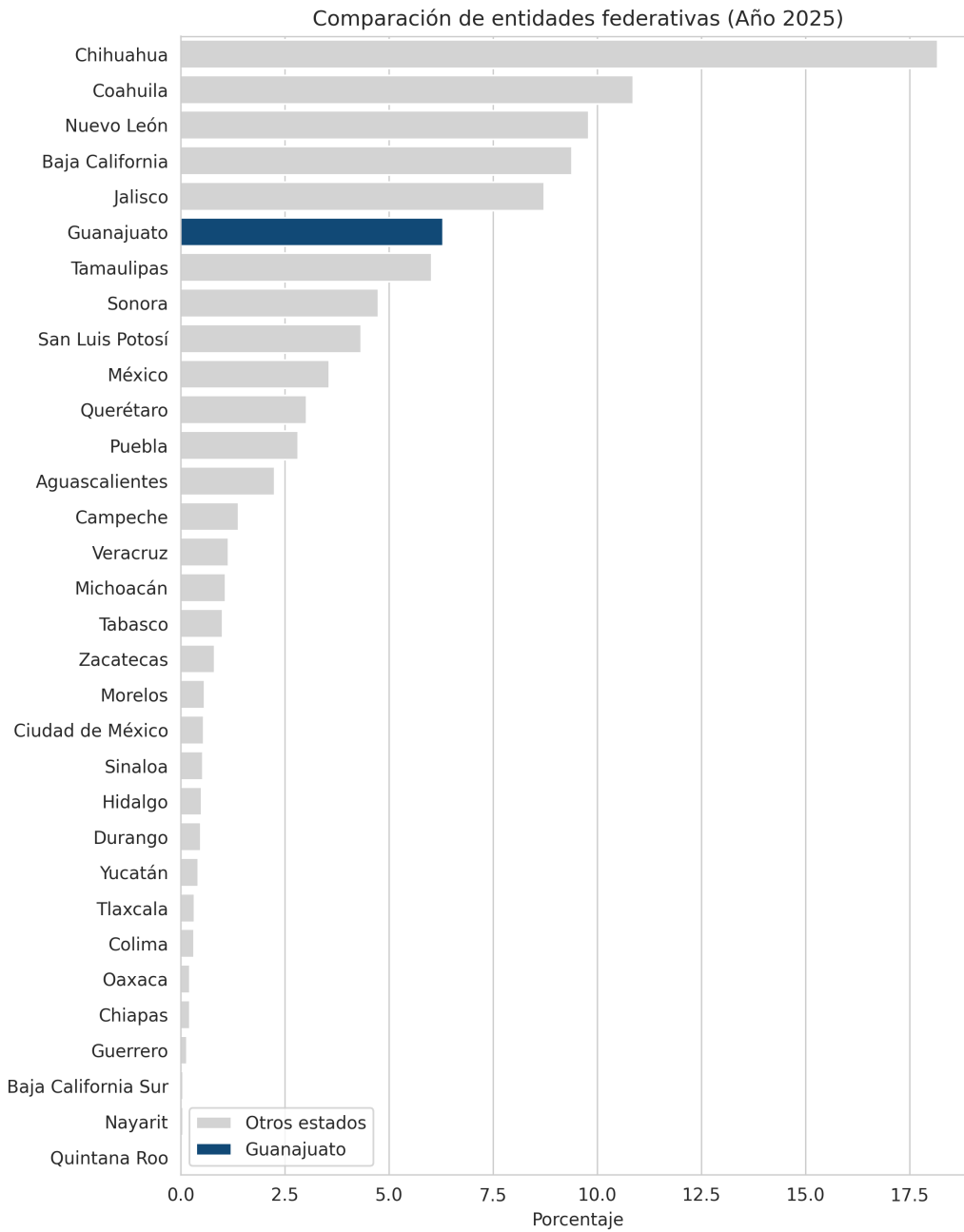
A continuación se muestra el grado de cumplimiento

**Último valor:** 6.31 (2025)  
**Índice de logro:** 0.69  
**Semáforo de avance:** Zona azul: en ruta para superar la meta optimista.  
**Ranking estatal:** 6 de 32

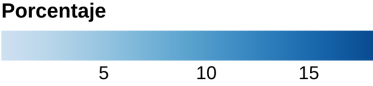
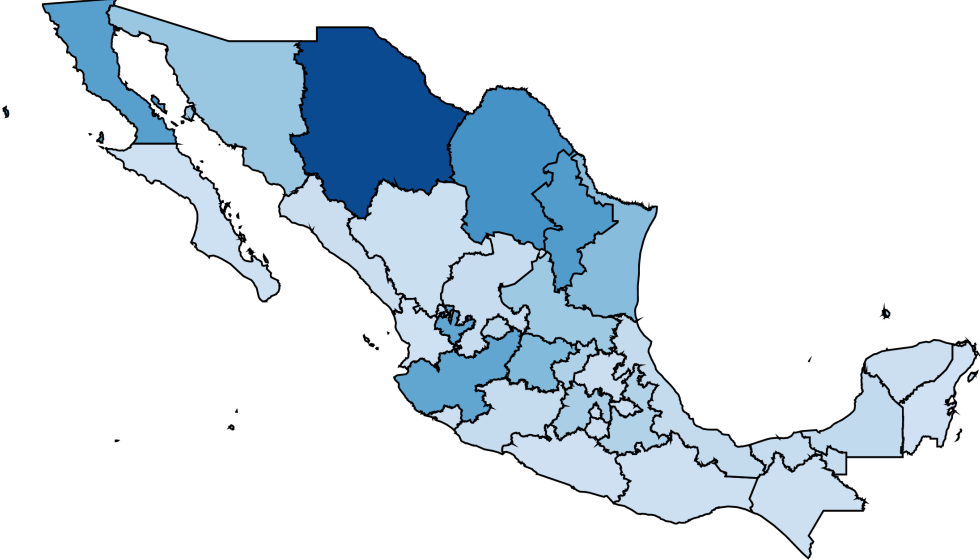


**Año línea base:** 2022  
**Valor línea base:** 6.10  
**Meta 2050 conservadora:** 6.40  
**Razón meta conservadora:** Mejorar el valor de Guanajuato en 2022  
**Meta 2050 optimista:** 6.80  
**Razón meta optimista:** Mejor valor de la serie histórica de Gto

## Comparación con otros estados



Porcentaje de participación en las exportaciones nacionales - Total - 2025



# Comparación en el tiempo

