

Ficha de reporte

Tasa de mortalidad por accidentes de tránsito por cada 100 mil habitantes

Definición: Número de defunciones cuya causa básica son los accidentes de tránsito por cada 100 mil habitantes, en el año de referencia.

Fuente: Estatal:
Instituto Nacional de Estadística y Geografía (INEGI). Conjunto de datos: Defunciones registradas (mortalidad general).
Consejo Nacional de Población (CONAPO). Base de datos de Proyecciones de la Población de México y de las Entidades Federativas, 2020-2070.

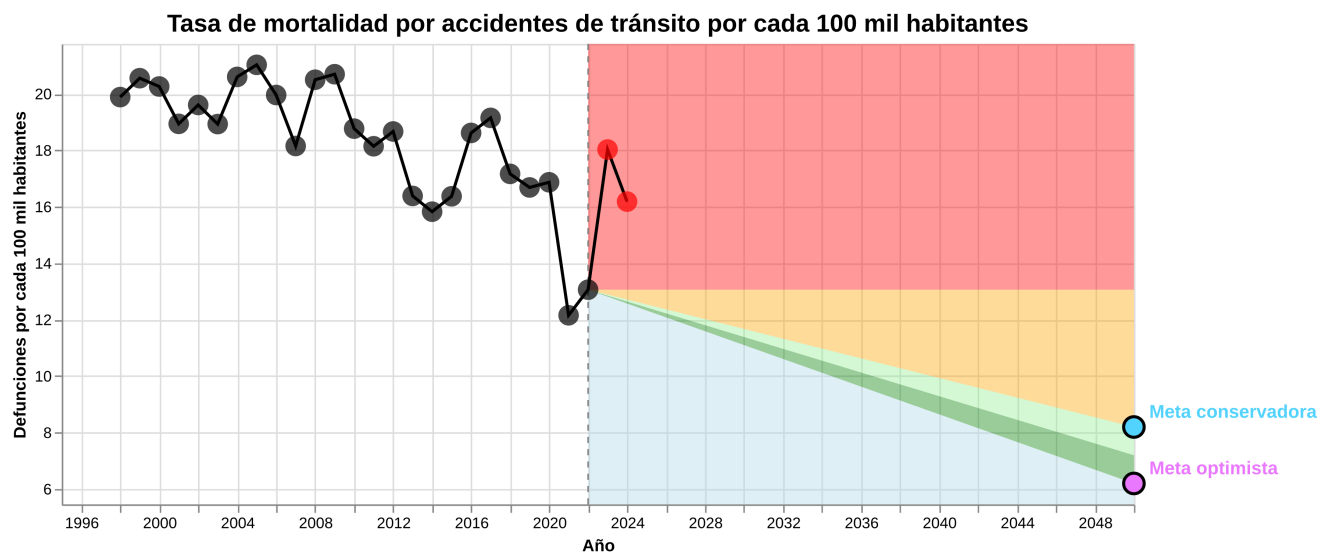
Municipal:
Instituto Nacional de Estadística y Geografía (INEGI). Conjunto de datos: Defunciones registradas (mortalidad general).
Consejo Nacional de Población (CONAPO). Reconstrucción y proyecciones de la población de los municipios de México 1990-2040.

Metrópoli:
El Banco Nacional de México (CITIBANAMEX), 2024. Con información de INEGI, Registros administrativos.

Este indicador forma parte del PED 2050.

A continuación se muestra el grado de cumplimiento

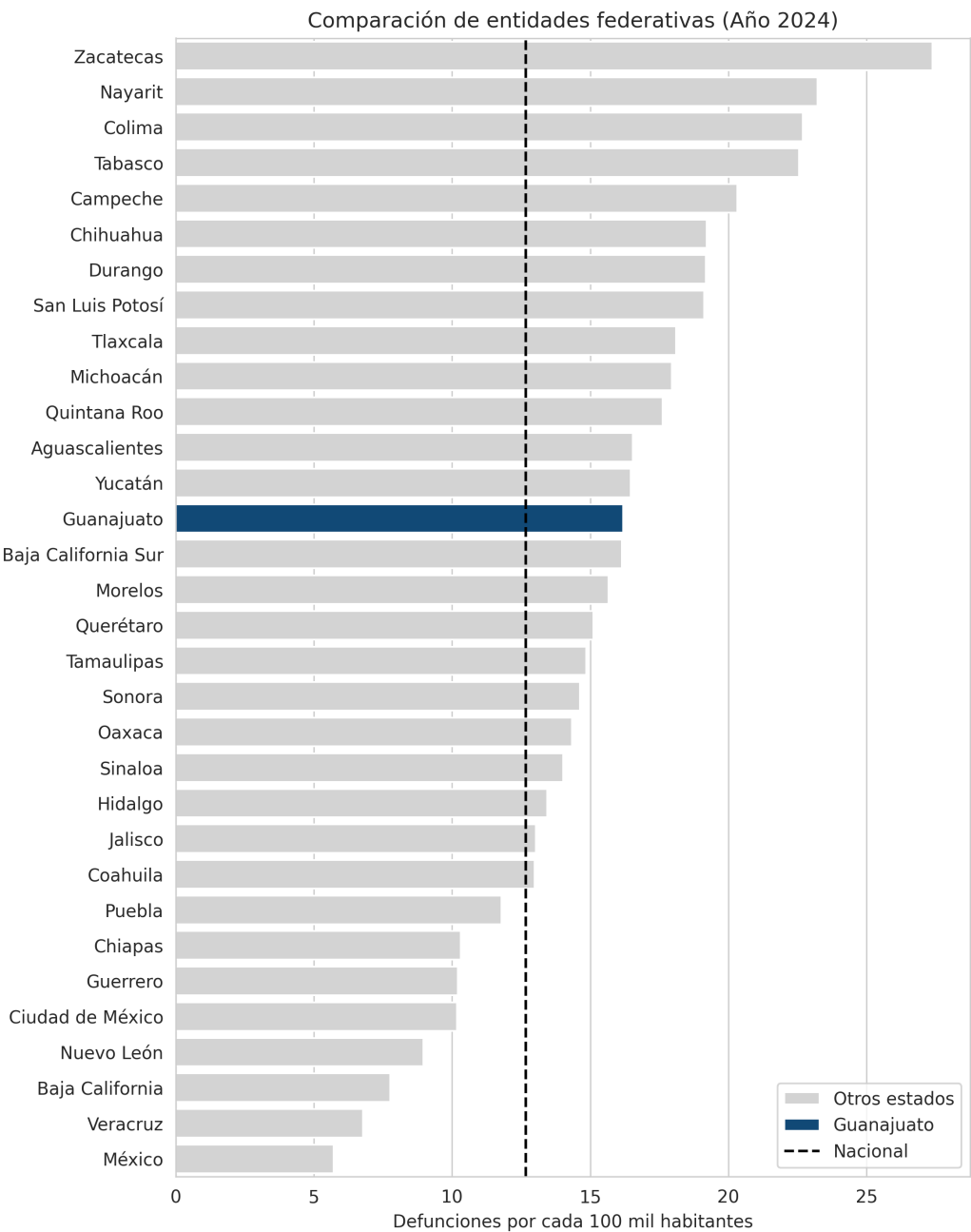
Último valor: 16.18 (2024)
Índice de logro: -0.64
Semáforo de avance: Zona roja: retroceso con respecto al año base
Ranking estatal: 19 de 32



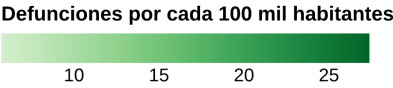
Año línea base: 2022

Valor línea base:	13.06
Meta 2050 conservadora:	8.20
Razón meta conservadora:	Disminuir en una tercera parte la tasa actual.
Meta 2050 optimista:	6.20
Razón meta optimista:	Disminuir a la mitad la tasa, lo que además corresponde a una tasa similar a los estados con menores accidentes de tránsito (6.33)

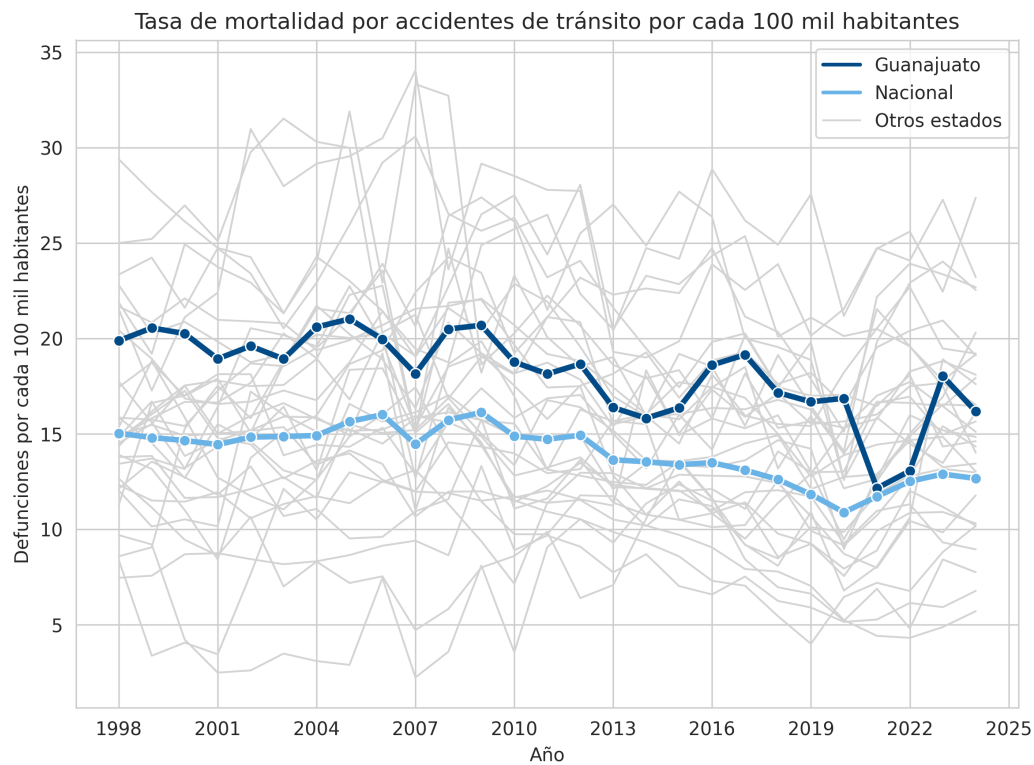
Comparación con otros estados



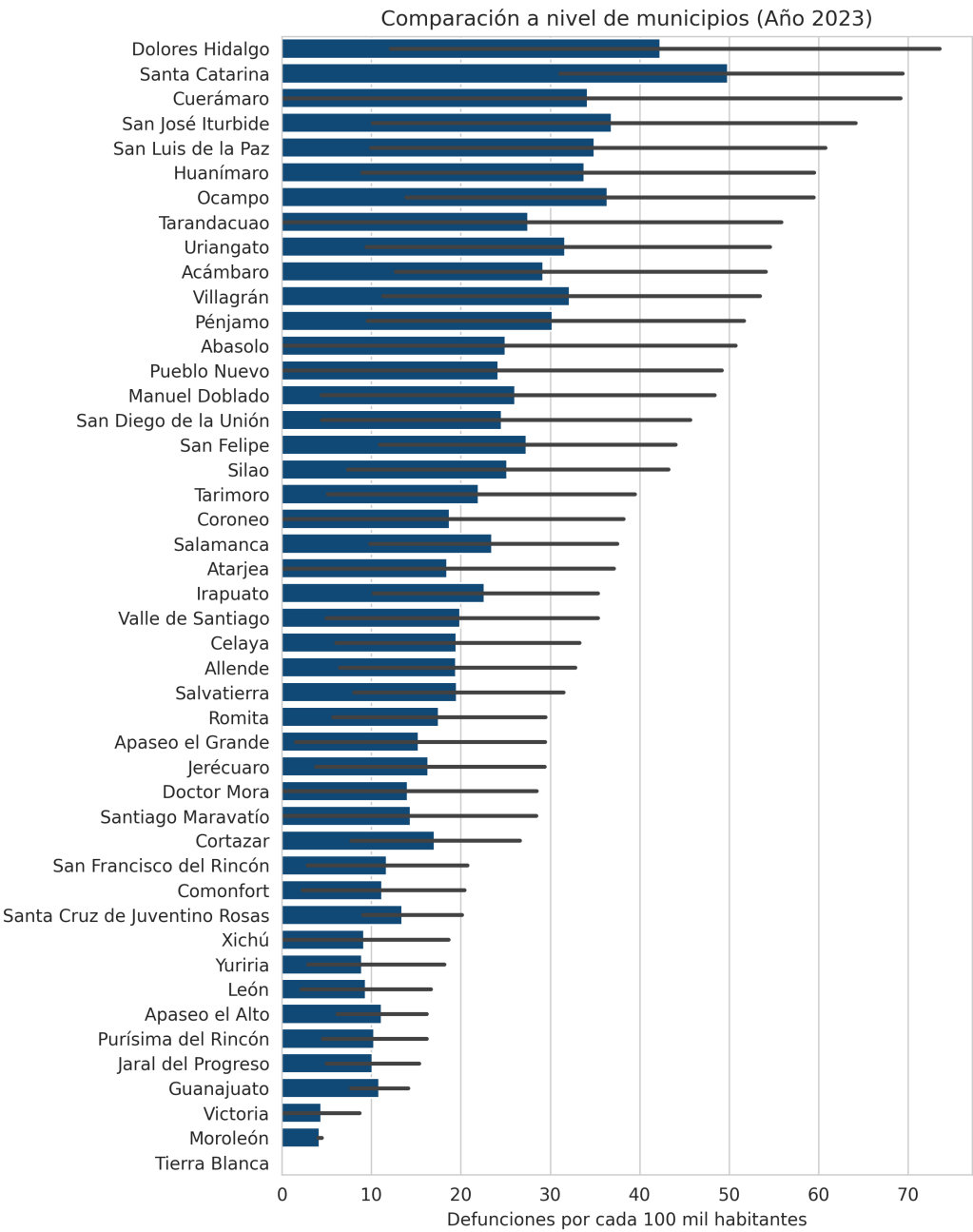
**Tasa de mortalidad por accidentes de tránsito por cada 100 mil habitantes -
Total - 2024**



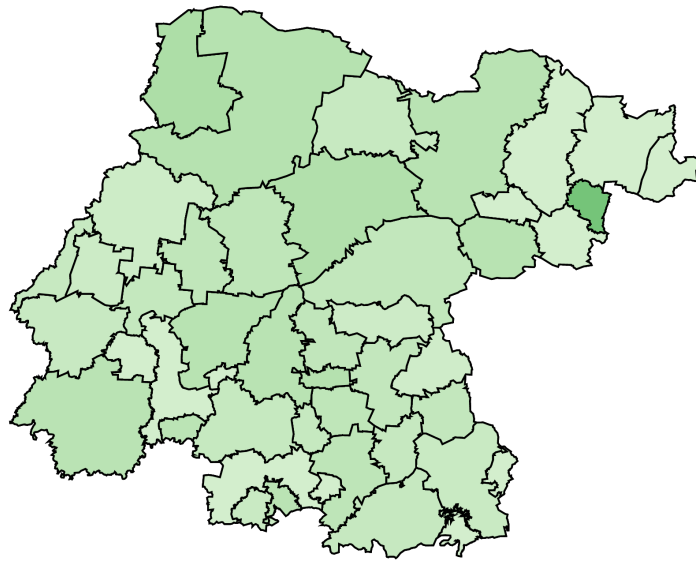
Comparación en el tiempo



Comparación a nivel de municipios



**Tasa de mortalidad por accidentes de tránsito por cada 100 mil habitantes -
Total - 2023**



Defunciones por cada 100 mil habitantes

