

## Ficha de reporte

### Porcentaje de turistas nacionales en el estado respecto al total nacional

**Definición:** Porcentaje de turistas nacionales que visitan una entidad respecto al total de turistas nacionales que viajan por el país.

**Fuente:** Secretaría de Turismo (TURISMO). Compendio Estadístico del Turismo en México 2023.

Este indicador forma parte del PED 2050.

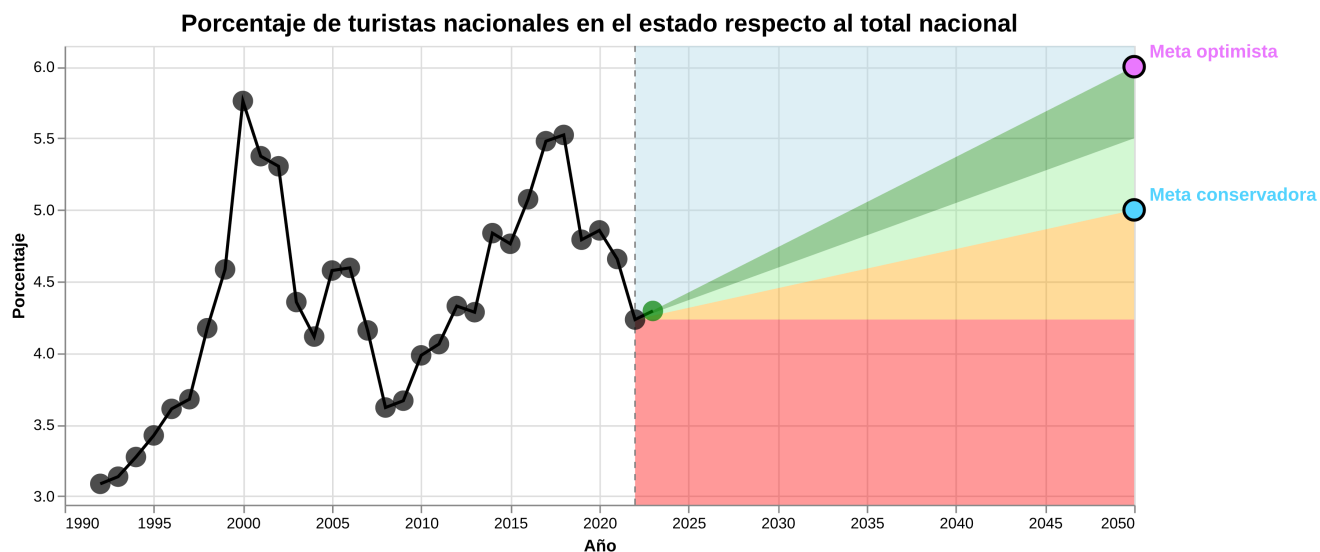
A continuación se muestra el grado de cumplimiento

**Último valor:** 4.29 (2023)

**Índice de logro:** 0.08

**Semáforo de avance:** Zona verde oscuro: Igual o mejor que la mitad de la distancia entre las metas, pero menos favorable que la trayectoria necesaria para alcanzar la meta optimista.

**Ranking estatal:** 7 de 32



**Año línea base:** 2022

**Valor línea base:** 4.23

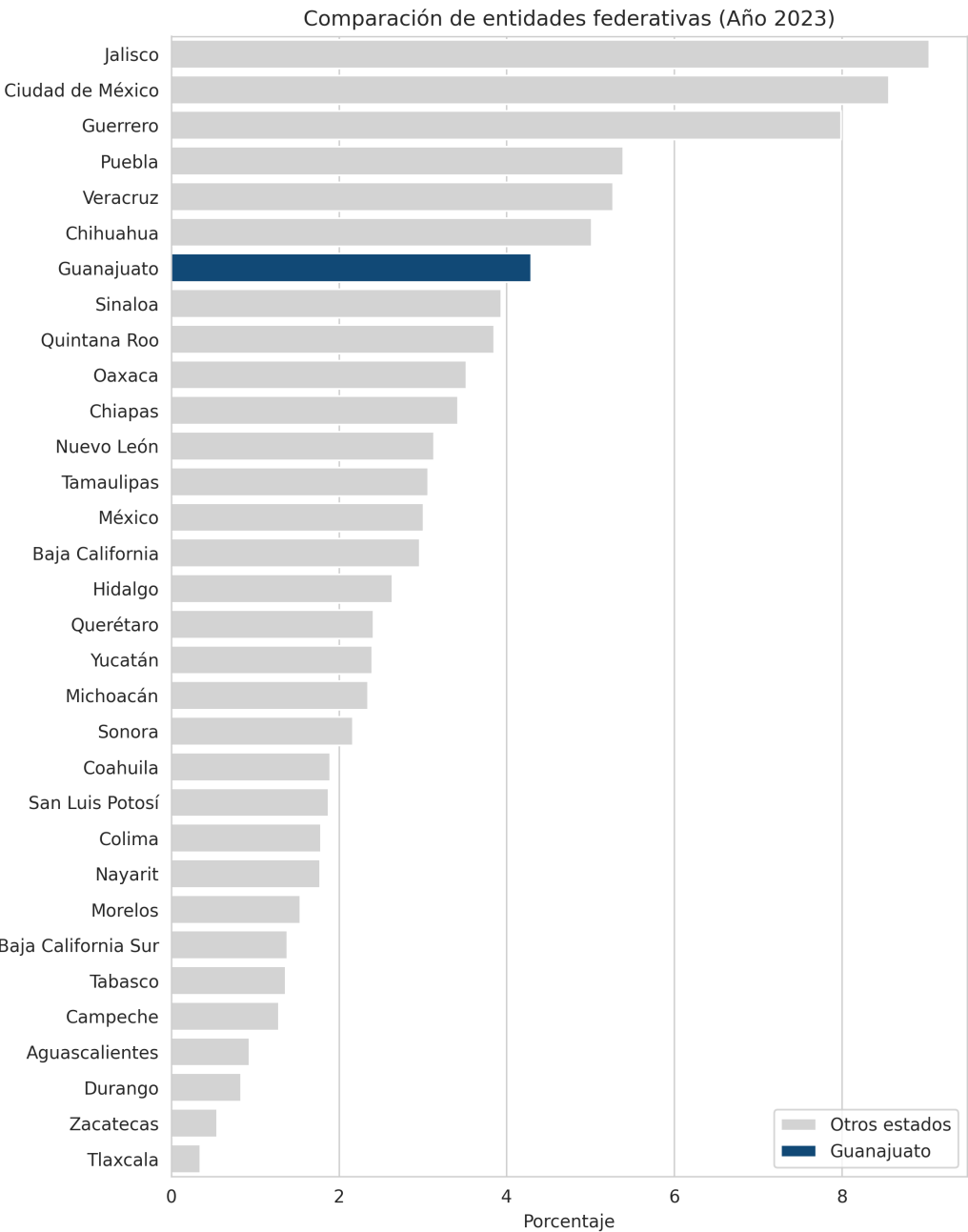
**Meta 2050 conservadora:** 5.00

**Razón meta conservadora:** La meta propuesta más baja, quitando los outliers.

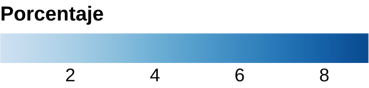
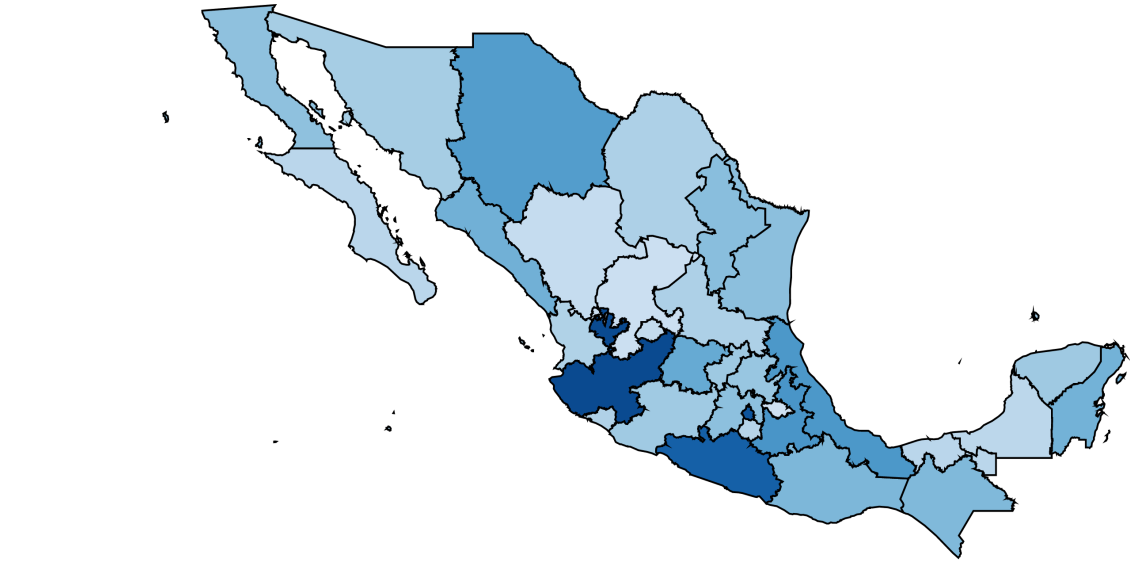
**Meta 2050 optimista:** 6.00

**Razón meta optimista:** La meta propuesta más alta, quitando los outliers.

# Comparación con otros estados



**Porcentaje de turistas nacionales en el estado respecto al total nacional -  
Total - 2023**



# Comparación en el tiempo

