

Ficha de reporte

Tasa neta de cobertura en educación media superior

Definición: Es el porcentaje de la matrícula contenida en el rango de edad típica para un nivel educativo, respecto a la población de ese mismo rango de edad.

Fuente: Instituto Nacional de Estadística y Geografía (INEGI). Sistema Nacional de Información Estadística y Geográfica (SNIEG). Información de Interés Nacional (IIN). Catálogo Nacional de Indicadores (CNI) con información de Secretaría de Educación Pública (SEP). Subsecretaría de Planeación y Evaluación de Políticas Educativas.

Este indicador forma parte del PED 2050.

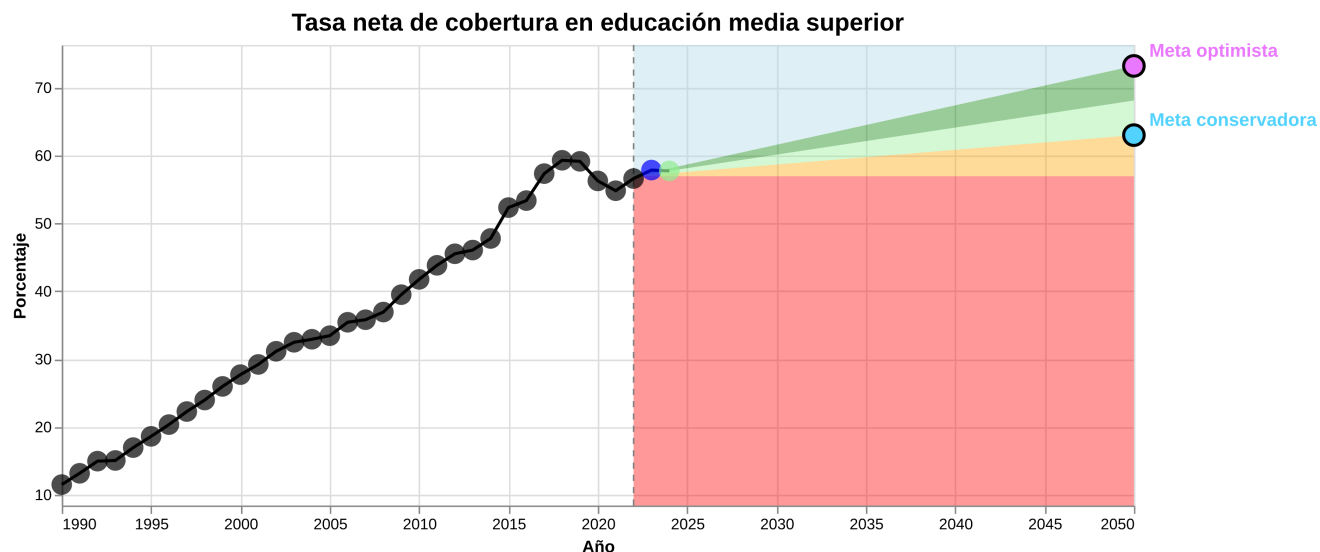
A continuación se muestra el grado de cumplimiento

Último valor: 57.73 (2024)

Índice de logro: 0.13

Semáforo de avance: Zona verde claro: por encima de la ruta para alcanzar la meta conservadora, pero por debajo del 50% de la diferencia entre las metas.

Ranking estatal: 26 de 32



Año línea base: 2022

Valor línea base: 56.93

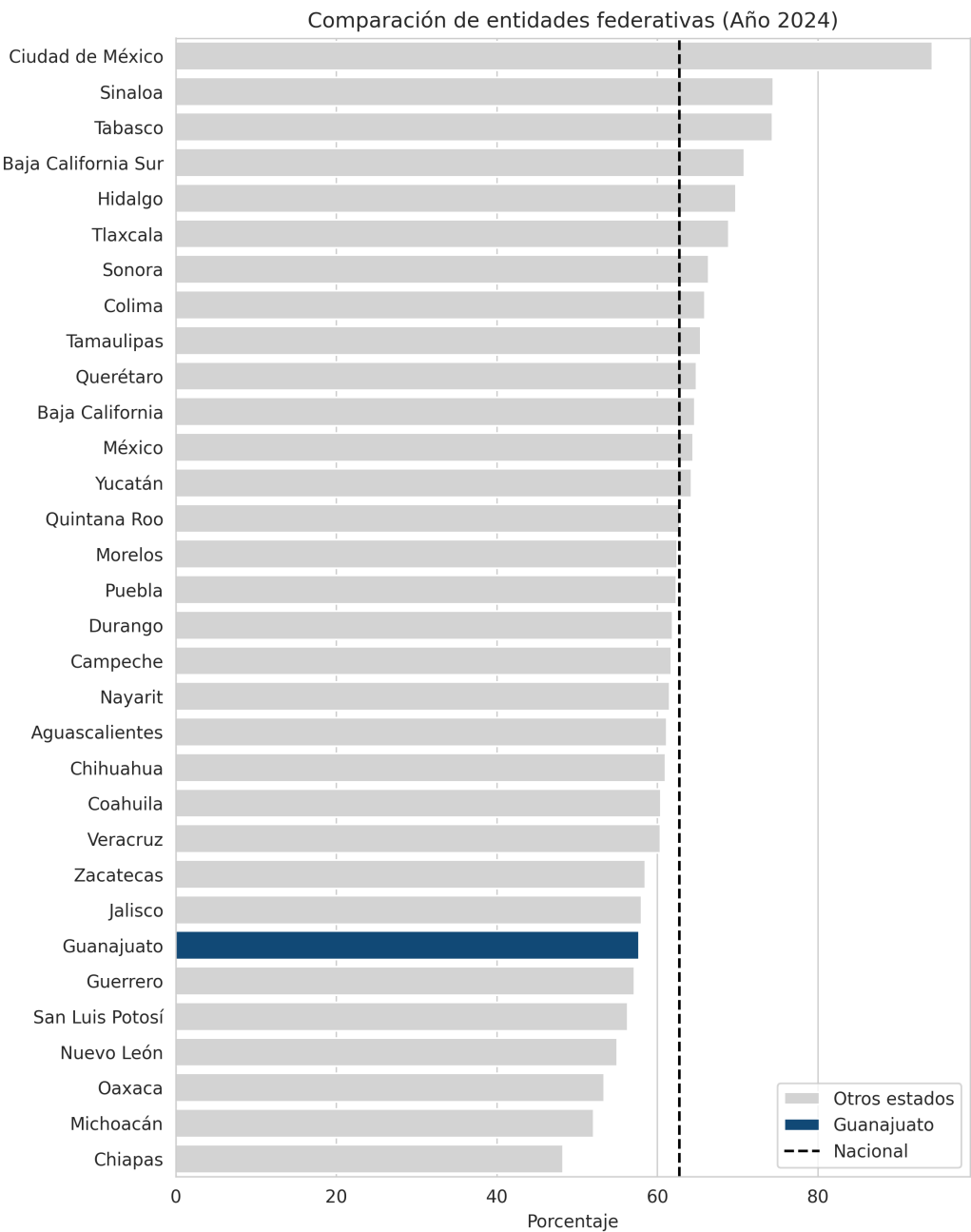
Meta 2050 conservadora: 63.00

Razón meta conservadora: Meta mínima propuesta en la encuesta

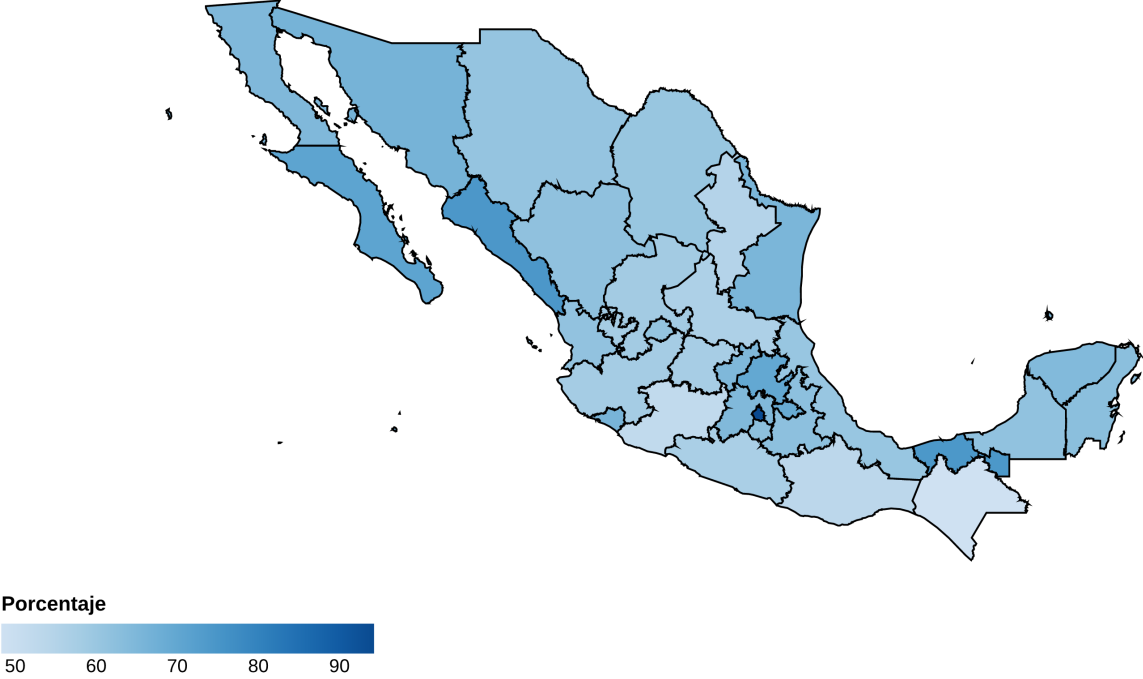
Meta 2050 optimista: 73.20

Razón meta optimista: Meta máxima propuesta en la encuesta

Comparación con otros estados



Tasa neta de cobertura en educación media superior - Total - 2024



Comparación en el tiempo

