

Ficha de reporte

Prevalencia de violencia física y/o sexual contra las mujeres casadas o unidas de 15 años y más, por parte de su pareja en los últimos 12 meses

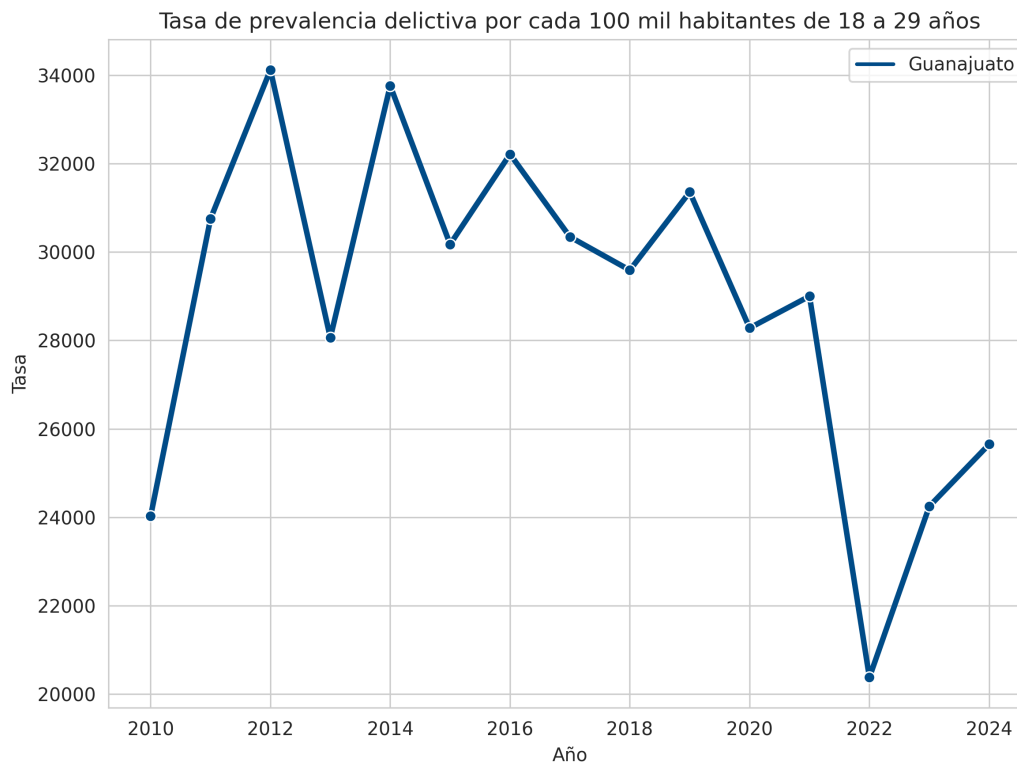
Definición: Proporción de las mujeres de 15 años y más actualmente casadas o unidas, que declararon haber experimentado al menos un incidente de violencia física y/o sexual por parte de su esposo o pareja actual, durante los 12 meses anteriores a la captación de la información.

Fuente: Instituto Nacional de Estadística y Geografía (INEGI). Sistema Nacional de Información Estadística y Geográfica (SNIEG). Información de Interés Nacional (IIN) Catálogo Nacional de Indicadores (CNI) con información de INEGI. Encuesta Nacional sobre la Dinámica de las Relaciones en los Hogares (ENDIREH).

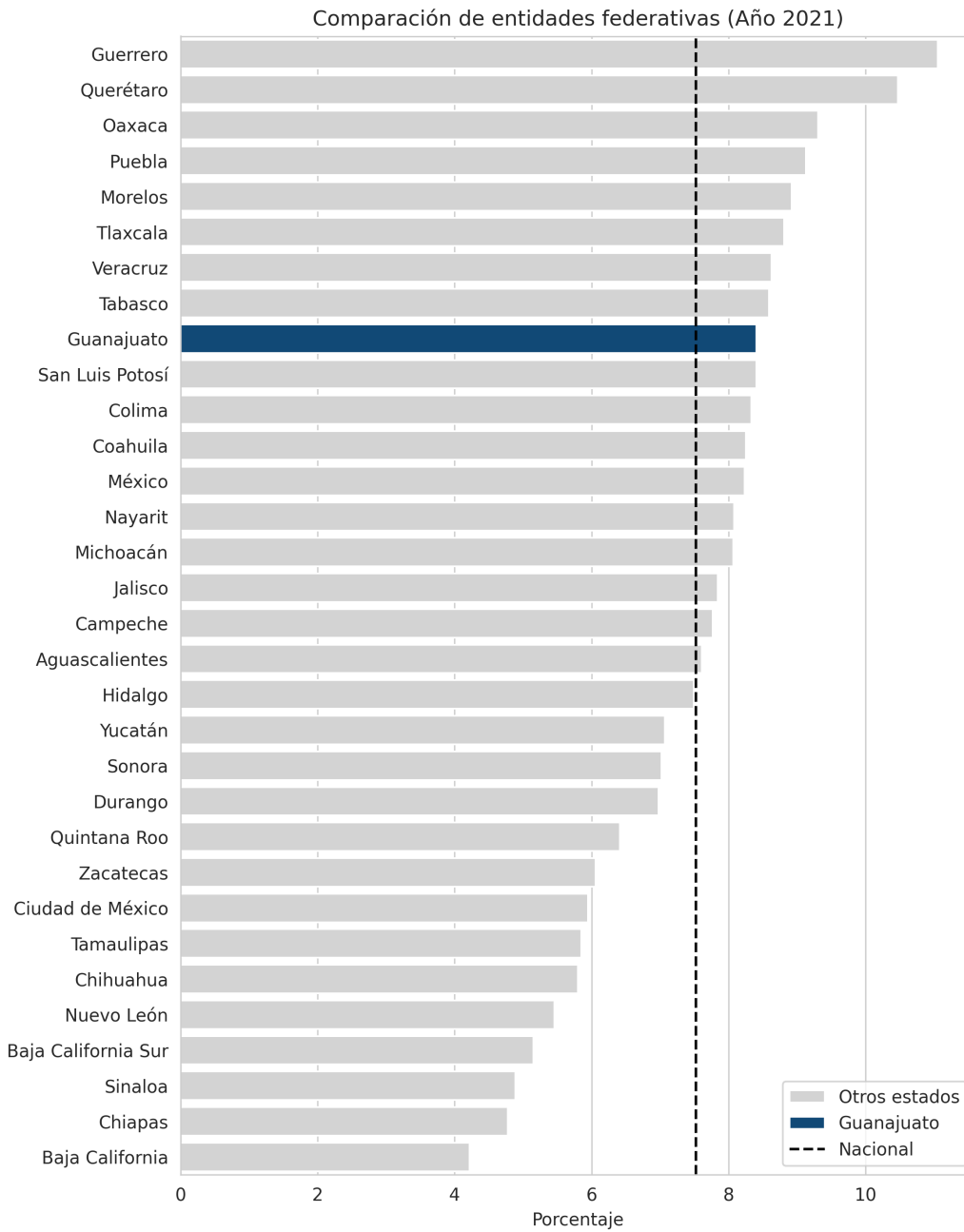
Ranking estatal: 24 de 32

Último valor: 8.41 (2021)

Comparación en el tiempo



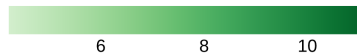
Comparación con otros estados



Prevalencia de violencia física y/o sexual contra las mujeres casadas o unidas de 15 años y más, por parte de su pareja en los últimos 12 meses - Total - 2021



Porcentaje



Comparación en el tiempo

Prevalencia de violencia física y/o sexual contra las mujeres casadas o unidas de 15 años y más, por parte de su pareja en los últimos 12 meses

